

いい音にこだわる、すべての大人たちへ。
DIATONE 総合情報ウェブサイト

CLUB DIATONE

www.MitsubishiElectric.co.jp/club-diatone

CLUB DIATONE

検索

いつもの見慣れた道も、はじめて通る道も、
クルマを走らせながら聴く音楽がいい音だったら、それだけで景色が違って見えてきます。
「CLUB DIATONE」はあなたのカーライフと音楽をつなぐことで、
クルマに乗ることをもっと楽しく、快適に変えていくための
総合情報ウェブサイトです。

CLUB DIATONEには役立つ情報やうれしい情報が満載！

デモカー・試聴会情報

試聴会で未体験の驚きを。

DIATONE SOUND. NAVIを見て、触れて、聴いてみてください。
きっと未体験の驚きがあるはず。CLUB DIATONEでは、
全国各地で開催する試聴会・デモカー展示店を掲載しています。
毎週更新されますので、ぜひお近くの場所に出かけてみてください。



カーナビの選び方

カーナビ選びのポイントをチェック。

カーナビの選び方や楽しみ方が変わるポイントをご紹介します。あなたがカーナビ
を購入する際に、きっと役立つ情報なので、ぜひチェックしてみてください。

いいね！サウンドナビ

有名アーティストのリアルな声が聞ける。

さまざまなアーティストたちが、DIATONE SOUND. NAVIを聴いた体験談
を公開中。音楽のプロたちが語る、「驚きのサウンド」とは？！

オススメ音質調整店リスト

もっといい音にしたいあなたに。

「自分好みの音に調整したい」「もっといい音にしたい」そんなあなたにオススメ
するDIATONE SOUND. NAVIのオススメ音質調整店をご紹介します。

オススメCD & Playlist

クルマで聴くなら、やっぱりあの曲。

アーティストのオススメプレイリストなど、ドライブにピッタリの曲を多数
ご紹介します。

さあ、CLUB DIATONEで
クルマの音楽をもっと楽しもう！



スマートフォンから*
※二次元コードの読み取りに
対応したスマートフォンをお持ちの方は、
こちらから CLUB DIATONEへ
アクセスできます。

三菱電機株式会社

〒100-8310 東京都千代田区丸の内2-7-3(東京ビル)

【安全に関するご注意】



正しく安全にお使いいただくために、ご使用前に必ず「取扱説明書」と「取付要領書」をよくお読みください。運転の妨げとなる場所や水、湿気、ほこり、油煙の多い場所に設置しないでください。事故、火災、感電、故障等の原因となる場合があります。



カーナビゲーションによるルート案内時は、実際の交通規制に従って走行してください。自動車の運転中に「地点登録」(テレビやビデオを見たり)等の操作はしないでください。このような操作は、必ず安全な場所に車を停車させて行ってください。安全のため走行中、ドライバーはETC2.0車載器/ETC車載器の操作はしないでください。

三菱電機カーナビゲーション・ウェブサイト www.MitsubishiElectric.co.jp/carnavi



Changes for the Better

ハイエンドオーディオ&
カーナビゲーションシステム

DIATONE SOUND. NAVI

Premi



NR-MZ300 PREMI



NR-MZ200 PREMI-2

そのカーナビにしか
到達できない頂がある。

待望の
8インチ
モデル



NR-MZ300PREMI



NR-MZ200PREMI-2

驚愕の「速・音・美」。

衝撃の高速レスポンス。未体験の音質。息をのむ映像美。
その存在にすべてのカーナビが嫉妬する。

NEW

DIATONE SOUND.NAVI



かつてない広大な空間に音楽のすべてを解き放つ。
さらに深化した「リアルフォーカスステージサウンド」。

音楽が持つ本来の姿を表現するためには、ディテールやニュアンスを鮮明に描き出さなければいけません。

DIATONE SOUND, NAVIは、オーディオ機器から生じるごく僅かなノイズを徹底的に排除し、微細な音の情報までを正確に伝えることにこだわってきました。

前モデルのNR-MZ200PREMI, NR-MZ200では、圧倒的な「聴感上の高S/N感」により、広大な音場空間と臨場感を実現し、数多くの賞賛を得ました。

しかし、それでもなお満足することなく音の深化と高みを目指し、NR-MZ300PREMI, NR-MZ200PREMI-2は誕生しました。

最適化した定数の組み合わせをはじめ、NR-MZ300PREMIではパーツの選択と回路、そして銅箔パターンの見直しとともに新技術を採用。

情報量が格段に向上したことで音の粒立ちや解像度が増し、これまで以上に立体的で広大な音場と

実在感のある音像、濃密さをさらに増したリアリティにあふれる音楽再生を実現しました。

至福の喜びと感動を与えてくれる、かつてないエネルギーに満ちあふれた音楽の世界をぜひ体感してください。

飽くなき高音質への情熱と探究心がたどり着いた、 新次元のDIATONE 音質向上テクノロジー。

デジタルオーディオ領域とアナログ領域に加え、高周波領域までも見直すことで音質を圧倒的な高みへと引き上げた前モデルのNR-MZ200PREMI、NR-MZ200をさらに深化させました。

DIATONEが誇る新次元の音質向上テクノロジーを新たに投入し、フォーカス感や音のリアリティに磨きをかけ、かつてない広大で深い奥行きのある立体的なサウンドステージを実現しています。

DIATONE 音質向上テクノロジー

リアルメジャーメント・サーキットテクノロジー

DIATONE独自で音響パーツの内部までも解析。周辺ノイズの影響を最も受けにくくし、性能を最大限に引き出す最適な回路定数を割り出すことで、大幅な音質向上を実現しました。

高周波電子部品パターン設計のミリメートル単位での最適化

DSP周辺パーツの定数やノイズ抑制部品の最適化、基板銅箔パターンのミリメートル単位での微細な改善にまでこだわり、高周波領域のノイズ流出を低減。これにより、空間情報量とスケール感の大幅な向上を実現しました。
*NR-MZ300PREMIのみ

アドバンスドDACマスタークロックG4*

マスタークロック回路部の再度の見直しによるパターンの最適化などにより、さらに正確な情報伝達を実現。広大で奥行き感、立体感を持つ音場を再現しました。*DACマスタークロック第4世代
*NR-MZ300PREMIのみ

プリサイズ・パターンニング・テクノロジー

新規回路の採用と同時にD/Aコンバーター(DAC)周辺の基板パターンをミリメートル単位で見直すことで、外部アンプ回路の受ける周辺ノイズが、内蔵アンプに伝わらないように改善しました。
*NR-MZ300PREMIのみ

すべてを見直すことで、音質を圧倒的な高みへ。

DIATONE 音質向上テクノロジー

NEW リアルメジャーメント・サーキットテクノロジー

DIATONE 独自の測定による回路定数の最適化で大幅な音質向上を実現

オーディオ回路は多様な音響パーツの集合体で、その組み合わせや配置によって音は大きく変化します。DIATONE SOUND. NAVIの新たな開発にあたり、音に大きな影響を及ぼす主要パーツに対しDIATONE 独自で測定を実施。パーツ内部に至るまでの詳細な電気特性を把握することで、その能力を最大限に引き出す最適な回路定数の割り出しに成功しました。この解析結果を踏まえ、周辺ノイズの影響が最も受けにくい手法を開発。DACの後段回路定数をこれまで以上に最適化しています。この結果、聴感上のS/N感がさらに向上し、音場の広大化と立体化、フォーカス感の大幅な向上を実現しました。

NR-MZ300PREMIのみ

NEW アドバンスドDAC マスタークロック G4*

高周波領域の影響までも排除しノイズを抑えた圧倒的なスケール感を獲得

DIATONE SOUND. NAVIは、音の揺らぎであるジッターを徹底的に排除するため、DACの直近にマスタークロックを配置、それ以外のすべてのオーディオ系回路はマスタークロックを基準にスレーブ動作をさせる「DACマスタークロック回路」を搭載。クロック回路とデジタル・アナログ回路のグラウンド間ノイズを減らすことで、正確なクロック精度を実現しています。また、第2世代、第3世代以降の「アドバンスドDACマスタークロック回路」では、マスタークロック精度を向上させるために高速のマスタークロック生成用水晶発振回路用ロジックICを採用。さらにNR-MZ300PREMIでは第4世代(G4)となる改良を実施。高周波領域の影響を排除するため、基板銅箔パターンのミリメートル単位でのさらなる最適化を実施しました。この結果、回路グラウンドの徹底したクリーン化によりジッターを効果的に低減させ、圧倒的な空間情報量を獲得。立体的で広大な音場と実在感のある音像、濃密さをさらに増したリアリティにあふれる音楽再生を可能にしました。

*DACマスタークロック第4世代




NR-MZ300PREMIのみ

NEW 高周波電子部品と基板銅箔パターン設計の最適化


さらなる最適化の徹底で聴感上のスケール感と奥行き感が大幅アップ

音源情報を忠実に引き出すためには、デジタル音声信号を正確に伝送する必要があります。DIATONE SOUND. NAVIは、従来のデジタルオーディオ領域やアナログオーディオ領域の改善だけでなく、高周波領域がオーディオ領域に与える影響までも対策を実施。さらに、DSP周辺パーツの定数やノイズ抑制部品の挿入位置などさらなる最適化を再検証し、試聴と測定を繰り返しながら性能と音質の両立を達成しました。例えば、ラジオICの基準クロックを90度回転させることで、ノイズ放射パターンを2ミリメートル短くするなど、ミリメートル単位でパターンの最適化を追い込むことで、高周波ノイズの流出を徹底的に防いでいます。微小なノイズで音が変わってしまうアナログ回路への高周波ノイズの影響を遮断し、聴感上のS/N感と情報量を大きく改善することで、空間情報量とスケール感が増した、より奥行き感のある緻密で芯の太いサウンドを実現しました。

ラジオICの基準クロック配置



NR-MZ200シリーズ



NR-MZ300PREMI

NR-MZ300PREMIのみ

NEW プリサイズ・パターンニング・テクノロジー

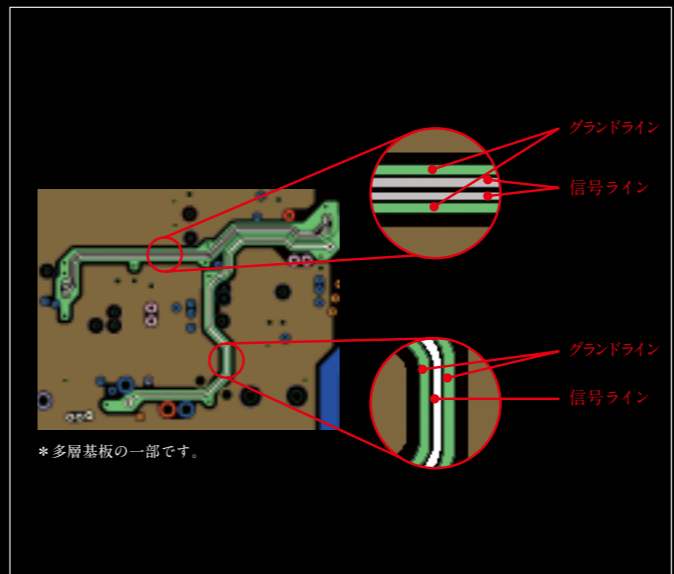
ミリメートル単位での見直しが生み出した内蔵パワーアンプの音質をさらに深化

NR-MZ300PREMIは新規採用の外部出力回路用最新デバイスのパターン設計とともに、DAC周辺のパターン設計をミリメートル単位で最適化。外部出力回路を搭載しない基板を試作、これと比較することで、外部出力回路部が受ける周辺ノイズのDACへの影響を把握し、この影響を受けないパターン設計を実現しました。これにより周辺ノイズがDACに与える影響を徹底的に低減。内蔵パワーアンプの音質が飛躍的に向上しました。

マイクロストリップライン伝送パターン方式

同軸ケーブルに相当する伝送路によって正確でノイズに強い伝送を実現

DSP部からDACに伝送されるデジタル音声信号は、伝送路である基板のプリントパターン内で音を乱すジッターやデジタルノイズの混入が避けられません。オーディオ基板上でデジタル音声信号を正確に伝送するためには、基板パターン伝送路の最適化が必要です。DIATONE SOUND. NAVIは、パターン伝送でありながら多層基板上で高品位な同軸ケーブルに相当する、正確で輻射ノイズに強い「マイクロストリップライン伝送パターン方式」を採用。信号ラインをグラウンドラインでサンドイッチした構造で、この高周波伝送手法にDIATONE独自の技術を加えることで音質との整合を図り、理想的なデジタル伝送を実現しました。



*多層基板の一部です。

NR-MZ300PREMIのみ

NR-MZ300PREMIのみ対応しております。NR-MZ200PREMI-2には搭載されておりません。

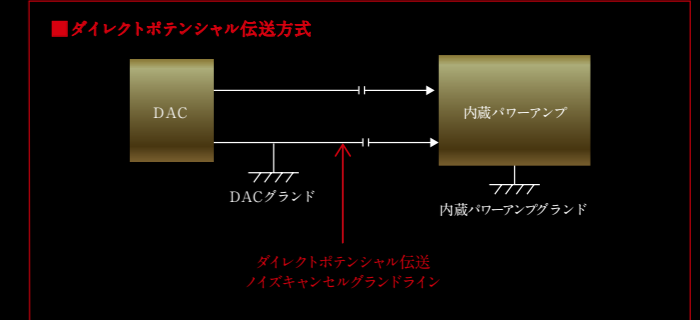
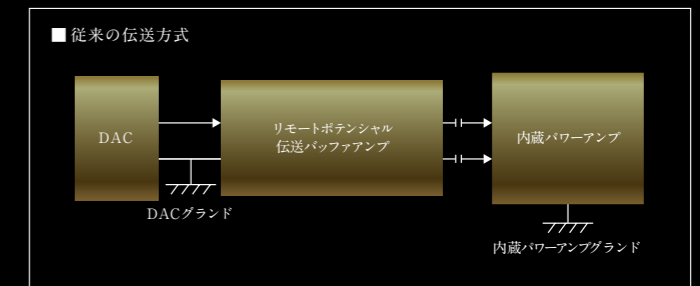
NR-MZ200PREMI-2のみ

NR-MZ200PREMI-2のみ対応しております。NR-MZ300PREMIには搭載されておりません。

ダイレクトポテンシャル伝送方式

高い鮮度を保ちながら伝送ノイズのキャンセリングを実現

高音質再生の要となるDACと内蔵パワーアンプ間を直結し、音の鮮度を落とさずにストレートな音楽再生を実現すると同時に、DACと内蔵パワーアンプのグラウンド間に発生してしまう伝送ノイズをキャンセリングする「ダイレクトポテンシャル伝送方式」を採用。ノイズを同相、同振幅、同タイミングで受けることで精度の高いキャンセリングを実現し、ノイズの影響を低減しました。



高音質・低ノイズアーキテクチャメソッド

ソフトウェアにまで徹底的にこだわるノイズ対策

デジタル回路に搭載されたソフトウェアが動作すると、通常はデジタルノイズが発生します。DIATONE SOUND. NAVIはこのデジタルノイズの発生パターンに着目し、徹底的に検証。デジタル音声信号に影響を与えないタイミングで動作させる新しいアーキテクチャを採用し、聴感上のデジタルノイズを大幅に低減しました。



NR-MZ300PREMIのみ

NEW ピュアアナログコンテンツ再生

DAP 接続時の音質を大幅に向上

ポータブルオーディオ機器との接続を考慮し、アナログ入力回路を見直すことで性能と音質の大幅な改善を実現しました。ハイエンドDAPが採用している高音質アナログ出力にも対応。CDやUSB、SDカードなどのデジタル音源以外でも、車内で高音質再生を楽しむことができます。

*DAP…Digital Audio Player

DIATONE ハイレゾテクノロジー*

ジッターの影響を徹底的に排除して ハイレゾ音源の本来の魅力を鮮やかに描き出す

■ ジッターレス同期型SRCテクノロジー

一般的に使用されている非同期SRCでは原理的にジッターの混入が避けられません。そこでSRCの入力クロックと出力クロックが異なる周波数であっても、共通の水晶発振器から作り出すことで同期型SRC構成を実現。さらにメモリーコレクターを併用することで、SRCを用いてサンプリングレートを変換しても、原理的にジッターや時間軸のずれの排除に成功。ハイレゾ音源やCD音源などのさまざまなサンプリング周波数の音源の高音質化に大きく貢献します。

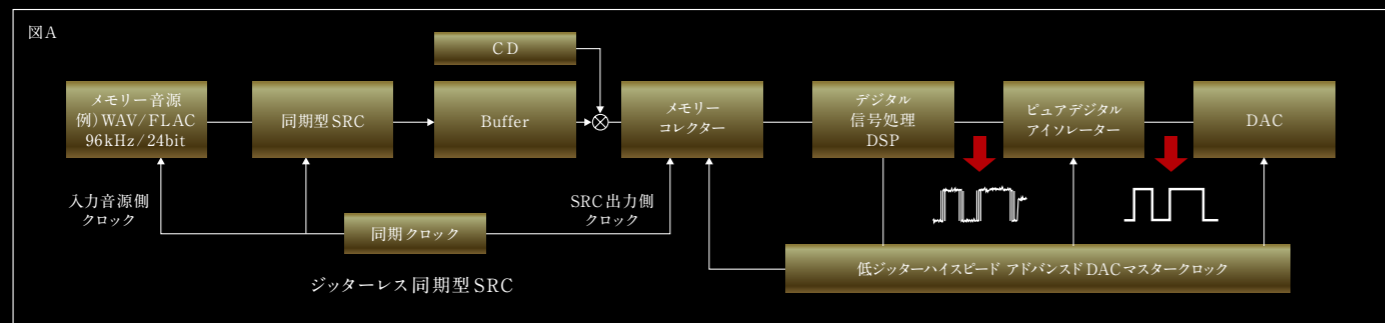
*SRC…Sampling Rate Converter

■ メモリーコレクター方式

デジタル信号を一度大容量のメモリーに記憶させ、DAC直近のクリーンなマスタークロックでメモリーからデータを取り出します。デジタル音源のデータを一切加工せず、正確なクロック間隔でデータを作り直して取り出すことで、音質へのジッターの影響を徹底的に除去します。

■ ピュアデジタルアイソレーター方式

ピュアデジタルアイソレーターは、デジタル音声信号を図AのようにDACに入力する直前でマスタークロックと同期のとれたピュアな信号に変換。ピュアなマスタークロックと同期しているデジタル音声信号に修復し、音を濁すジッターやデジタルノイズを効果的に取り除きます。



※音声出力につきましては44.1kHz/24bitにダウンサンプリングされて再生されます。

※再生できるWAVファイル規格:サンプリング周波数[kHz] 8/11.025/16/22.05/32/44.1/48/88.2/96/176.4/192、ビット数[bit] 8/16/24

※再生できるFLACファイル規格:サンプリング周波数[kHz] 8/11.025/12/16/22.05/24/32/44.1/48/88.2/96/128/176.4/192、ビット数[bit] 4~24

入力可能なすべての音源を、
DIATONEが理想とする高音質へ。
オールコンテンツ
インプルーブテクノロジー

WAVファイル、FLACファイルともに 192kHz/24bitまで対応

ハイレゾ音源に幅広く対応

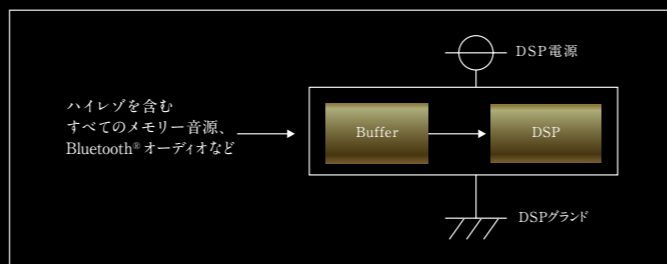
WAVファイルとFLACファイルは、192kHz/24bitまで対応しているため、より多くのハイレゾ音源を楽しめます。

*音声出力は、44.1kHz/24bitにダウンサンプリングされて再生します。

アキュレート伝送リクロック Buffer

正確な波形伝送を実現し、 すべてのデジタル音源を高音質再生

音を濁らせる原因となるジッターやデジタルノイズを大幅に低減するため、デジタル音声信号がDSPに入力する直前で、波形をDSPグラウンド基準で作直し、正確な波形伝送を実現する「アキュレート伝送リクロック Buffer」を搭載。ハイレゾ音源や非圧縮音源、圧縮音源、Bluetooth®オーディオなどのすべてのデジタル音源が、より鮮度が高くクリアな音質で再生されます。



ピュアCD再生方式

CD再生時のノイズを防止

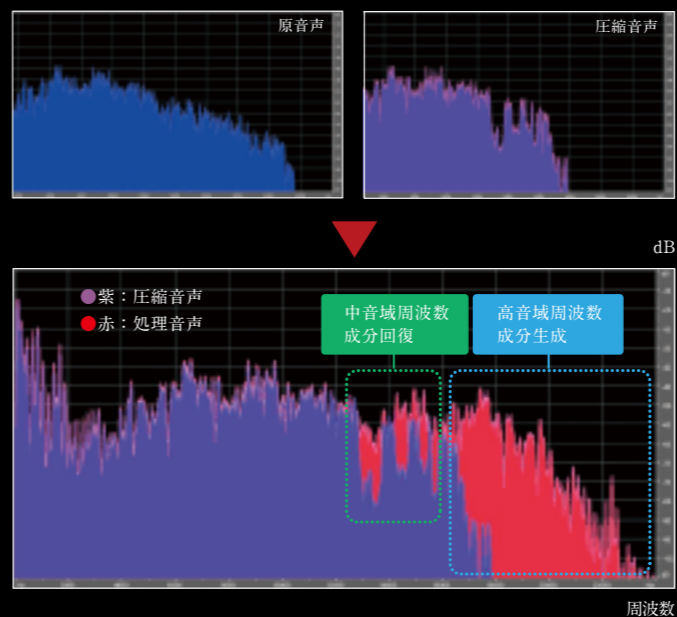
従来のCD再生時は、映像用DACが動作し、情報のない映像信号が送出されていました。ピュアCD再生設定は、CD再生時にDVD/CDメカの映像用DACを自動的に停止させることで、不要な映像信号がオーディオ信号に与えていたノイズの発生を防止します。これにより、従来に比べCD音源再生時の音質を大幅に向上させています。

特許技術 PremiDIA HD

圧縮で失われた音質を、 CDレベルに補正して再生

MP3やWMAなどの圧縮音声ファイルは、デジタル録音の圧縮時に中高音域の情報が間引かれてしまい、音の厚みや奥行き感が損なわれます。この失われた中高音域の情報と劣化した低音域を効果的に補正することで、よりリアルさが増して奥行きも拡大し、オリジナル音源に近い高音質再生を実現します。

■ 周波数成分と音の方向感・距離感を回復



外部パワーアンプ接続で、さらなる高音質システムへ。 ピュアサウンドシステム 拡張テクノロジー

NR-MZ300PREMIのみ

NEW プレミアムグレード外部出力アンプ

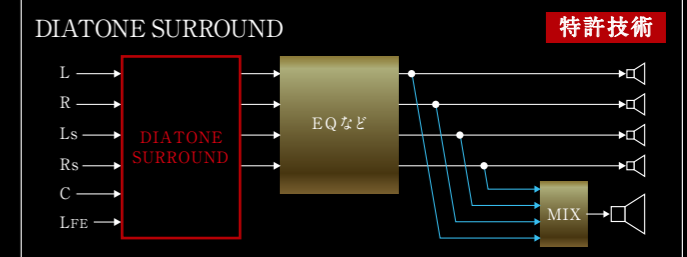
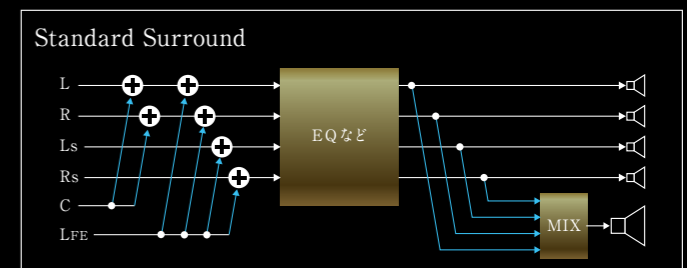
プロオーディオ用デバイスにより 飛躍的な音質向上を実現

外部出力アンプ用の回路部に、レコーディングスタジオ機材用に開発された最先端の高音質・高性能半導体デバイスを採用。従来のデバイスに比べ同相ノイズ除去能力が約30倍も高く、DAC出力信号を伝送ノイズの影響を受けずに外部アンプの出力端子へと正確に伝え、外部アンプを接続するハイエンドシステムでの音質を大幅に向上しました。

DVD5.1ch サラウンド再生対応

迫力と臨場感に満ち、 違和感のないサラウンド再生を実現

4chシステムや2chシステムでも、違和感のないDVD5.1chサラウンドソース再生を実現する「Standard Surround」と「DIATONE SURROUND」を搭載しました。「DIATONE SURROUND」は、DVD5.1chサラウンドソースに効果を付加する機能で、フロント+リア4ch構成のシステムでは、「Standard Surround」の4chダウンミックス再生に対してDIATONEオリジナルの拡張技術を付加。フロント2ch構成のシステムでは疑似5.1ch再生で、360°全方位音場を実現します。どちらのシステムでも違和感がなく広大な音場を創出し、臨場感と迫りに満ちた再生を楽しめます。

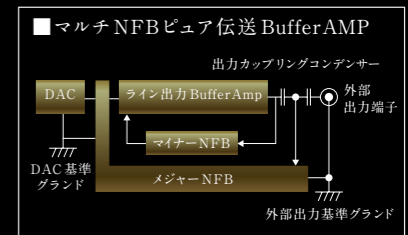


NR-MZ200PREMI-2のみ

マルチNFBピュア伝送 Buffer AMP

外部パワーアンプ接続時の音質を飛躍的に改善

DACから出力される音楽情報のすべてを外部出力端子に届けるため、DACと外部出力の基準グラウンド間の伝送ノイズと負荷変動の影響を排除する「マルチNFBピュア伝送 Buffer AMP」を搭載。フィードバックループ内の出力カップリングコンデンサー等の部品の影響を極小化、さらに伝送ノイズに加えて信号回路に混入するさまざまなノイズの影響を防ぎます。これにより外部アンプ接続時の音質を飛躍的に改善し、外部アンプの性能を十分に引き出します。



DIATONEの音響技術を結集した こだわりの音響回路と高音質パーツ。

DIATONEがいい音のためにこだわってきた、ノイズを受けない、出さない、与えないことを引き続き徹底しています。
ノイズの混入を防ぐだけでなく、ノイズを徹底的に排除する技術を数多く投入し、「聴感上の高S/N感」を獲得。音楽ソースに忠実な再生を実現しました。

業界初^{※1} アドバンスド32bitD/Aコンバーター (DAC)(車載グレード品)

※1 業界で初めて32bitD/Aコンバーターを採用。2012年7月発売 NR-MZ60シリーズ、当社調べ。
国内市販向けカーナビゲーションにおいて。

情報量とリニアリティが改善された新世代DACを採用

DIATONE SOUND. NAVIのDACには、32bit DACのTIパーブラウン製アドバンスドセグメント方式PCM5102-Q1(車載グレード品)を改良した、PCM5102A-Q1(車載グレード品)を世界で初めて^{※2}採用しました。PCM5102-Q1は、可聴帯域外の量子化雑音が極めて少なく、ジッター(時間揺らぎ)やデジタルノイズの影響を受けにくく、微小音の正確な再現や微小レベルでの空間再現力が極めて高いという特長がありました。PCM5102A-Q1はPCM5102-Q1の特長に加え、アルゴリズムの変更により情報量とリニアリティが大幅に改善されています。また、車載グレード品では、一般品より高音質なボンディングワイヤを使用しています。アナログ信号に変換するDACは、CDやUSBメモリーなどのデジタルオーディオの再生において、最も音質に影響を与えます。DACの性能を最大限に引き出すDIATONE独自の音響技術とのコラボレーションにより、リニアリティが高く音楽ソースに忠実な再生を実現しました。

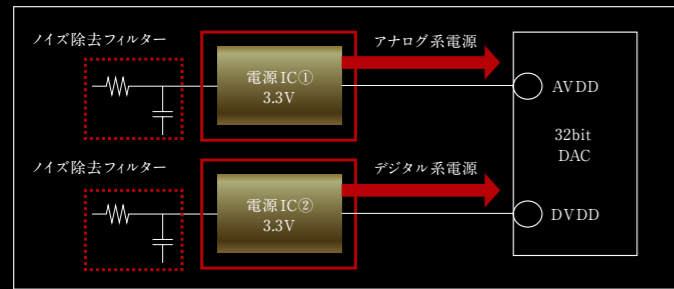


※2 2015年10月20日発売 NR-MZ100シリーズ、当社調べ、国内市販向けカーナビゲーションにおいて。

アドバンスドA・D独立ローカル電源

DACにクリーンな電源を安定供給する電源回路を採用し、ノイズを大幅低減

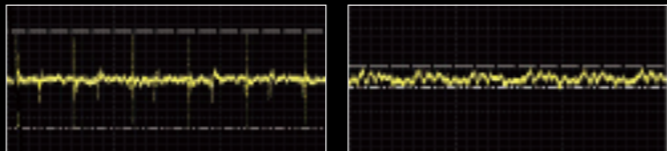
クリーンな電源を確保することは、高音質オーディオユニットを設計するために極めて重要な課題です。特に最も音質に影響を与えるDACの性能をフルに引き出すためには、この問題の解決が不可欠です。電源とDACの距離が離れると、グラウンド間のノイズの影響を免れることができず、DACにクリーンな電源を供給することが難しくなります。DIATONE SOUND. NAVIは、デジタル用にリップル除去性能に優れた安定化電源ICを採用し、アナログ系電源と分離、相互のノイズ干渉を低減しています。またアナログ系電源も従来よりリップル除去能力に優れたICを採用。アナログ系デジタル系それぞれに適したICを徹底的な試聴の繰り返しから選択、採用しました。また、電源回路前段のノイズ除去フィルターも独立化させることで相互のノイズ干渉を排除しています。その結果、電源変動を低減し、クリーンで安定した電源をDACに供給。さらなる聴感上の高S/N感を獲得し、クリアで圧倒的な情報量を持つ、鮮度の高い音楽再生を実現します。



DSP用電源回路

オーディオ信号処理DSP用電源を採用し、 ノイズの影響を根本から排除

従来製品のオーディオ信号処理DSP用電源は、ナビ基板上のデジタルTV用電源と共用していました。そのため、ノイズ対策をしていますが、万全とは言えませんでした。DIATONE SOUND. NAVIは、ナビ基板のノイズの影響を根本から断つため、ナビ基板上の電源を使用せずオーディオ信号処理DSPの専用電源回路を採用。オーディオ用電源はオーディオ基板上に、デジタルTV用電源はナビ基板上に設置し、ナビやデジタルTVが発するノイズによるオーディオ処理用DSPへの影響を排除しています。



一般的な設計の場合のスイッチング電源ノイズ 本機のスイッチング電源ノイズ

プレミアムファインチューニング

さらなる音の高みを追求するために、 回路設計やパーツ選定を徹底

入念な音質検討によって回路そのもの、プリント基板のパターン、大容量アルミ電解コンデンサーなどのパーツの見直し、さらに部品の定数の最適化などさまざまな観点から一点一点見直しながら約3千回にも及ぶ試聴を繰り返し、最良の回路、パターン、パーツの最適な組み合わせを決定しました。また、シャーシを組み立てるネジの締め付けトルクと締める順番の管理にまでこだわり、シャーシ板金に内在する機械歪を徹底的に排除。より高純度な音とかつてない聴感上の高S/N感を獲得し、圧倒的なサウンドクオリティと三次元的な広がりのあるサウンドステージを実現しています。



オーディオ基板

DIATONEが持つノウハウを結集し、 理想的なパーツレイアウトを実現

DIATONEが持つ多くのデジタル&アナログ音響技術を搭載するとともに、理想的なパーツレイアウトを目指し、オーディオ基板を設計しました。DIATONEが培ってきたデジタル&アナログ回路技術と伝送技術、実装技術を駆使し、音質劣化を徹底的に抑えると同時にノイズを出さず、周囲からのノイズの影響を極少化したオーディオ基板を実現しました。



ダイレクトリターンカレント・セパレートシャーシコンストラクション

音を濁らせるノイズ流入を防ぐため、 独立シャーシの採用と電流経路最短化を実現

DVD/CDメカ部やナビ基板から発生するノイズはオーディオ基板に影響を与え、音質を大きく劣化させます。DIATONE SOUND. NAVIのシャーシは、基板単位の独立シャーシによる分離構造とシャーシ内を流れる電流経路の最短化を実現し、ノイズ電流がオーディオ基板に影響しないように電源コネクタへダイレクトに還流する「ダイレクトリターンカレント・セパレートシャーシコンストラクション」を採用。DVD/CDメカ部も回路電流を電源コネクタに還流させる構造で信号グラウンドと分離しました。さらに、地デジ基板とオーディオ基板との距離を確保し、地デジノイズの影響を受けにくくしています。オーディオ部がノイズを受けない構造を徹底したシャーシを実現しました。



高音質内蔵パワーアンプ

内蔵パワーアンプを含めた、 システム全体で音の完成度を追求

内蔵パワーアンプは、信号配線や電源配線がシンプルでオーディオ回路とも最短で結ぶことができるため、設計次第では外部アンプの必要性を感じさせない高品質を実現することが可能です。DIATONE SOUND. NAVIのパワーアンプには、MOS-FET出力でしかもIC内部の大電流供給ラインにすべて純銅線を使用する、NXP社製高音質パワーアンプICを採用。さらに増幅率を1/3に抑え、逆に入力信号のレベルを3倍にすることで、周辺ノイズの影響を大幅に減少させ、アナログ伝送ラインの高S/N化も実現しました。また、回路構成はもちろん電源部を含め部品配置や配線に至るまでを巧みに設計、オーディオ回路から伝送される高純度な信号を忠実にパワー増幅します。内蔵パワーアンプとは思えないほどの躍動感と立体感を感じることができる、ダイナミックな音楽再生を実現しました。



DIATONE SOLDER

音質への徹底的なこだわりによって生まれた、 DIATONEが誇る音響ハンダ

基板上的パーツはすべてハンダによって接続されますが、その接点の数は膨大で、ハンダの質が音質に大きく影響を及ぼします。DIATONEは3年以上の年月をかけて徹底的な試聴を繰り返し、独自の音響ハンダ「DIATONE SOLDER」を開発。これをオーディオ系のすべてのハンダ部に使用することで、音質劣化を抑えた高品位な信号伝送を実現しています。



高音質外部出力

外部パワーアンプによるさまざまなシステムに対応

外部パワーアンプ接続時の出力レベルは2.1Vrmsを確保。外部出力端子はフロント、リア、サブウーファー用の3系統を装備しました。フロント出力を低音域用、リア出力を高音域用に使用したマルチアンプシステムや、フロント出力を外部アンプに接続し、リアは内蔵アンプを使用するなど、さまざまなシステムに対応します。また外部アンプ使用時にはクルマのACCのON/OFFに対して、外部アンプの電源がONになるまでの時間差を1.0秒から3.0秒までの間で0.1秒ごとに、OFFになるまでの時間差を0.3秒から2.0秒までの間で0.1秒ごとに設定が可能。さらに外部アンプの動作保証最低電圧値も6.0Vから14.0Vまでの間で0.5Vごとに設定することもできます。




業界唯一^{※1} 高純度銅7Nケーブル採用 電源・スピーカーハーネス

※1 2018年2月時点、当社調べ、国内市販向けカーナビゲーションにおいて。

ケーブルの純度を高め、電気信号の劣化を徹底排除

NR-MZ90PREMIで初めて採用し、高い評価を得た「高純度銅7Nケーブル採用電源・スピーカーハーネス」を、引き続き標準搭載しました。電源ケーブルと内蔵アンプのスピーカー出力ケーブルにも徹底的にこだわり、多くの線材を試聴し多方面から検討。電源・スピーカーハーネスの常時電源とグラウンド、内蔵アンプのスピーカー出力の各ケーブルに、ハイエンドカーオーディオでも使用例が少ない高純度銅7N(99.99999%)ケーブルを採用しました。このケーブルとDIATONE SOUND. NAVIの相性は抜群で、ダイナミックかつ繊細なニュアンスの描写が可能。さらに高いレベルの再生を実現します。すべてのDIATONE SOUND. NAVIで使用可能なため、音質向上効果の高さを多くのユーザーが体感できるように、オプション部品^{※2}としても設定しました。



※2 NR-MZ60シリーズ、NR-MZ80シリーズ、NR-MZ90、NR-MZ100、NR-MZ200のすべてで使用可能。

車内にリスニングルームを超える音響空間を創り出す、DIATONE 独創の DSP テクノロジー。

左右のスピーカーとリスナーの距離や角度が異なり、さらに複雑な形状とガラスや樹脂、繊維などのさまざまな素材によって構成される車内空間。そうしたなかで、理想的な音響空間を創り出すためには、従来は音質劣化を伴う複雑な音響補正が不可欠でした。DIATONE SOUND. NAVIは、独自の DSP テクノロジーを搭載。高精度で操作性がよく、しかも音質劣化が極少という優れた補正性能と高音質の両立を可能にしました。


64bit演算コア・アジャスタブルFIR DSP

業界最高水準*の高精度な演算アルゴリズムが、聴感上の高 S/N 感とリアルな音楽再生を実現

※2018年2月時点、当社調べ、国内市販向けカーナビゲーションにおいて。

リスナーと左右スピーカーとの距離や角度が極端に違い、狭く形状が複雑な車内は、本来オーディオ再生には不向きな空間です。そこで、イコライザーやクロスオーバー、タイムアライメントなど、DSP のデジタル演算による音質調整を施します。リスニングポイントの周波数特性を最適化し、音場のバランスを整えることで、ホームのリスニングルームで聴くのと同等の音響空間を実現します。一方で、信号に演算処理を施すことは演算精度の制限により、一部の音の情報が劣化し、結果的に音の鮮度感が弱まったり、音場の広がり感などのリアリティが失われてしまいます。そのため、DSP を使いながら高音質を実現させるためには、デジタル演算による音質劣化を徹底的に極小化することが不可欠です。この音質劣化を少なくさせるには、DSP のビット数を大きくして演算精度を上げる方法と、演算回数そのものを少なくして演算誤差の累積を防ぐ方法の2種類があります。DIATONE SOUND. NAVI は、徹底的な高精度化と性能向上を追求した 64bit 演算コアにより、数万回以上の演算回数に及ぶ 64bit「IIR 演算コア」で得る演算結果を、わずか 1 回の乗算演算で実現する「FIR 演算コア」へと変換する独自アルゴリズムの特許技術を搭載。通常は任意の周波数ポイントでの調整を施すことが困難な FIR 方式でありながら、詳細かつアジャスタブルな調整が可能です。この DIATONE 独創の「64bit 演算コア・アジャスタブル FIR DSP」によって実現した、操作性と高精度を兼ね備えた「アジャスタブル FIR クロスオーバーネットワーク」と「フロント左右独立 31 バンド・アジャスタブル FIR イコライザー」、「マルチウェイ・タイムアライメント」を搭載。周波数特性や音波到達時間のきめ細かな補正、そして音質劣化をほとんど感じさせない高純度のサウンドを両立しました。

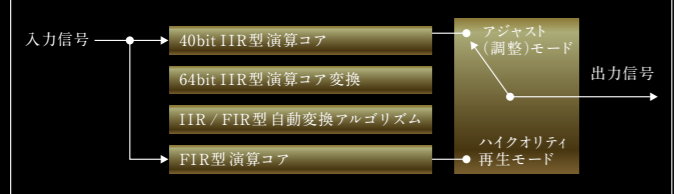
*DSP・・・Digital Signal Processor



■アジャスタブル FIR グラフィックイコライザー

	音質	調整性
IIR 方式	演算回数が多く、十分な bit 数が確保されないと、音質が劣化 演算 bit 数が少ないと演算誤差が大きい	周波数軸上の任意の部分を容易に調整可能、演算 bit 数が少ないと音質劣化
FIR 方式	演算回数が少なく演算誤差が小さい	音質がよい
アジャスタブル FIR 方式	再生時は FIR 方式で演算	音質がよい
		調整時は IIR 方式で演算

■64bit演算コア・アジャスタブルFIR DSPの構成



業界唯一* アジャスタブル FIR 特許技術 クロスオーバーネットワーク

※2018年2月時点、当社調べ、国内市販向けカーナビゲーションにおいて。

最大4Way に及ぶ多彩なスピーカーシステムに対応

複数のスピーカーで構成されるマルチウェイスピーカーシステムの再生周波数帯域を、各スピーカーに合わせて分割するクロスオーバーネットワークも、64bit 演算コア・アジャスタブル FIR DSP によって演算処理を実施します。パッシブネットワークと組み合わせ、さらにサブウーファーも含めた最大 4Way システムまで対応が可能。しかもカットオフ周波数やスロープ、ゲイン、位相をきめ細かく設定でき、多様なシステムに対し柔軟に適応します。特にゲイン設定は調整のプロのニーズに応じて、±0.2dB ステップとハイエンド機でも例を見ない程の詳細な設定ができます。また内蔵パワーアンプのフロント出力をウーファーに、リア出力をツイーターに割り振る「マルチアンプ接続」も搭載し、内蔵パワーアンプだけでリアルな 2Way マルチシステムに対応します。また、高音域をパッシブネットワークで 2 分割してマルチウェイ・タイムアライメントを併用する、「マルチ+パッシブ設定 3Way/H」に加えて、低音域を 2 分割して高度な音場コントロールができる「マルチ+パッシブ設定 3Way/L」を搭載しました。さらにリアスピーカー用クロスオーバー設定についても、NR-MZ300PREMI、NR-MZ200PREMI-2 は左右のスピーカーのゲイン調整、カットオフ周波数、スロープの設定が可能です。調整時にリアスピーカー左右独立ミュート及びリア一括ミュートの双方ができます。

業界唯一* フロント左右独立31バンド・アジャスタブル 特許技術 FIRグラフィックイコライザー

※2018年2月時点、当社調べ、国内市販向けカーナビゲーションにおいて。

音質劣化を徹底排除し詳細な周波数特性補正を実現

スピーカーから放出された音は、リスナーの耳に届く間に車内の形状や素材の影響によって、さまざまな周波数の変化が生じます。その変化をきめ細かく補正するのが、グラフィックイコライザーです。しかし、現在イコライザーの主流となっている IIR (無限インパルス応答) 方式は、調整は容易ですが演算回数が多く演算誤差が蓄積されるため音質が著しく劣化します。一方 FIR (有限インパルス応答) 方式は、演算回数が少なく音質劣化を最小限に抑えますが、任意の周波数ポイントでの個別調整が難しいという特性があり、イコライザーへの使用は困難でした。そこで DIATONE SOUND. NAVI は「フロント左右独立 31 バンド・アジャスタブル FIR グラフィックイコライザー」を採用。調整時は 40bit IIR 方式で演算し、再生時には一旦 64bit 演算コアに高精度演算変換をした後、さらに FIR 演算方式に変換するため、容易な調整操作と高音質を両立。ゲインステップは ±0.5dB と細かく、また左右共通と左右独立の双方の調整が可能です。またリアスピーカー用にも、緻密な調整ができる左右独立 10 バンドイコライザーを搭載しました。(ゲインステップは ±0.5dB 刻み)



業界唯一* IIR-FIR 簡単切り換え

※2018年2月時点、当社調べ、国内市販向けカーナビゲーションにおいて。

IIR と FIR をすばやく切り換え、調整時の音を簡単に確認可能

DIATONE SOUND. NAVI は、イコライザーやタイムアライメント、クロスオーバーネットワークの演算を、音質劣化がほとんどない FIR フィルターで処理しています。調整画面に FIR フィルターの音を確認できる「IIR-FIR 簡単切り換えボタン」を設置。音質確認と調整を簡単に切り換えることができます。



*アジャスタブル FIR フィルターで音質確認中は、音質調整はできません。
*フロント・リア左右共通 10 バンドイコライザーの画面には本機能は対応していません。

音質調整用信号発生機能

タイムアライメントとクロスオーバー設定時に 便利な調整用信号を発生させる機能を搭載

音質調整時にセッティング値が正しいか確認をしやすくするため、調整信号を発生する機能を搭載しました。タイムアライメント調整時には低音位相合わせ用の調整信号を出力させることができます。また、クロスオーバー調整時にはフロント LR、フロント R & リア R、リア LR、フロント L & リア L の 4 種類のピンクノイズを出力させることが可能です。

音質調整メモリー

調整値を記憶しておくメモリーを搭載

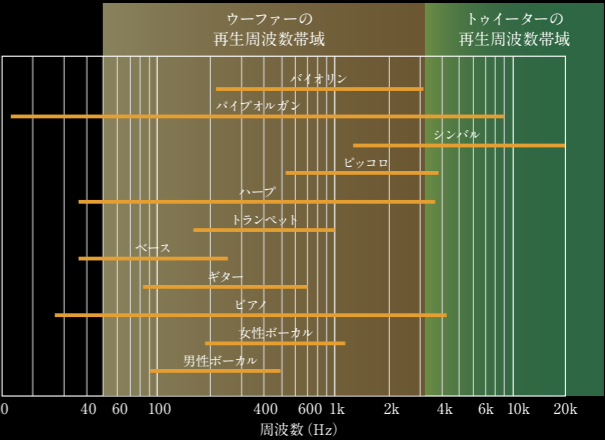
音質調整時に複数の調整値を記憶できるように、3 つの音質調整メモリーを搭載しました。調整途中の異なる調整値を聴き比べることができ、楽曲や音源によって調整値を使い分けるときなどにも便利です。



2 Way スピーカーが持つ 再生周波数帯域と音の指向特性

音楽を構成するボーカルや楽器の周波数帯域はそれぞれ異なり、これらが複雑に絡み合って音楽を形成しています。下のグラフからもわかるように、ボーカルや楽器などの主な再生周波数帯域は中音域から低音域にかけて集中しており、大半はツイーターではなくウーファーで再生されています。ただし、基準となる周波数(基音)の整数倍の周波数(倍音)も音として存在するため、高音質再生では中音域だけではなく高音域も重要な要素になります。

■音楽を構成する「音」と 2Way スピーカーの再生周波数帯域 (当社調べ)



車内のオーディオ再生でもうひとつ大事な要素としてあげられるのは、音の指向特性のコントロールです。ホームオーディオであれば、すべてのスピーカーをリスナーに向けることができるため、再生周波数帯域やスピーカーごとの指向特性は問題になりません。しかしカーオーディオの場合、すべてのスピーカーの取付位置や角度をリスナーと正対させることも等距離に設置することもできないため、車内で確実に指向特性をコントロールすることは非常に難しい問題でした。特にフルレンジスピーカーや 2Way スピーカーの場合、ひとつのスピーカー(低音域側)が受け持つ再生周波数帯域内であっても、ある周波数を境界線として異なる指向特性を有します。2Way スピーカーを何も調整せずに再生すると、リスナーに近いウーファーからの低音域の音が中音域に比べて大きく、こもって聴こえてしまいます。この一般的なソースユニットでは解決できない難題に、DIATONE SOUND. NAVI がひとつの答えを導き出しました。それが、DIATONE の特許技術「マルチウェイ・タイムアライメント」です。

■2Way スピーカーの音を持つ指向特性

スピーカー	再生周波数帯域	指向特性	音の進み方・聴こえ方
ツイーター	高音域	◎ (狭い)	音の進み方 高い音域は指向性が強く直進性があるため、スピーカーの正面方向に進む。 音の聴こえ方 スピーカーが耳と正対しているほど音は大きく聴こえる。
ウーファー	中音域	○	音の進み方 ウーファー帯域の中でも比較的高い音(中音域)はツイーター帯域ほどではないが、ある程度直進性があるため、スピーカーの正面方向に進む。 音の聴こえ方 直進性では左が大きく聴こえるが距離的には右が大きく聴こえる中庸な特性である。
ウーファー	低音域	× (広い)	音の進み方 低い音は指向性が弱く直進性が少ない、結果として音は面状に広がる。 音の聴こえ方 スピーカーに近ければ近いほど音が大きく聴こえる。

Key Function

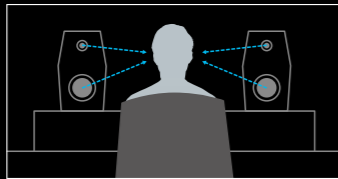
さまざまなスピーカーシステムに対応可能な DIATONE 独創のマルチウェイ・タイムアライメント。

マルチウェイ・タイムアライメントは、スピーカーシステムの構成に関わらず、スピーカーの能力を最大限まで引き出します。
スピーカーごとの距離補正に加え、各々の再生周波数帯域における音の指向特性を加味したゲイン調整までも可能にしました。
フォーカスの合った音像から生まれる、圧倒的な臨場感を再現します。

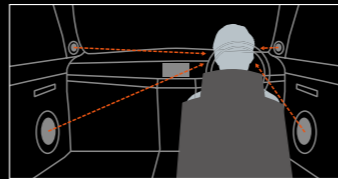
クルマでの音場の再現に欠かせない 「タイムアライメント」とは何か。

車内では、ホームオーディオのようにリスナーと各スピーカーの距離を均等にすることができません。調整せずに音楽を再生すれば、左右のスピーカーから同時に発した音が、リスナーの耳に異なるタイミングで到達。ビントがぼけた一体感や実像感の乏しい音に聴こえてしまいます。そのため、各スピーカーから音が耳に届くタイミングを均一に補正し、バランスの良い音場を再現するタイムアライメント機能が不可欠になります。

〈ホームオーディオの場合〉
左右のスピーカーからリスニングポジションまでの距離が同じなので、音がバランスよく聴こえ、理想的な音場が再現できます。



〈カーオーディオの場合〉
各々のスピーカーから音が届くタイミングがそれぞれ異なるため、すべての音がバラバラに聴こえてきます。

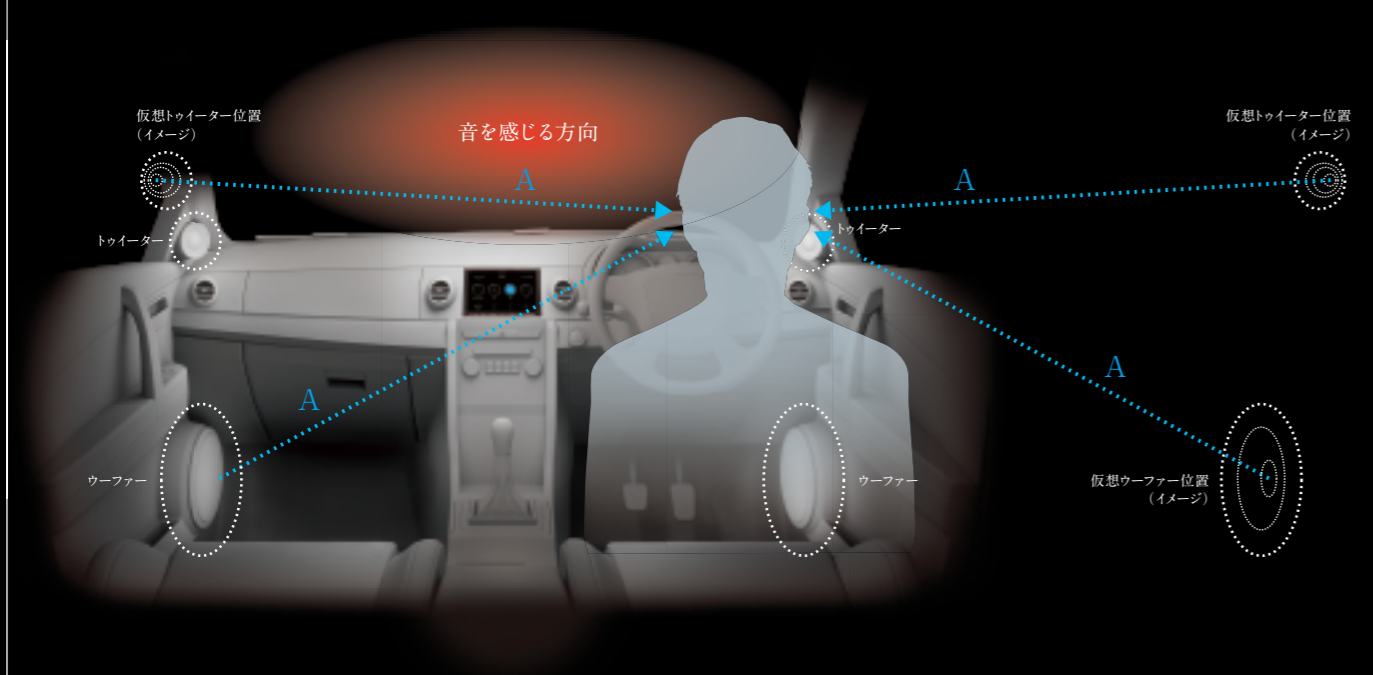


業界唯一※ 特許技術 マルチウェイ・タイムアライメント

※ 2018年2月時点、当社調べ、国内市販向けカーナビゲーションにおいて。

一般的なカーオーディオシステムは、ツイーターがある純正スピーカーやパッシブネットワーク付きの市販セパレート2Wayスピーカーなど、1つの出力線に2つ以上のスピーカーが接続されています。そのため、リスナーから各スピーカーの距離が違っているにもかかわらず、スピーカーごとにタイムアライメントやゲインを調整できず、フォーカスの合った音場が作り出せません。もし、通常のタイムアライメントで調整したければ、各スピーカーに独立のアンプ出力をあてるマルチアンプ接続にするか、バイアンプに対応したスピーカーシステムに交換する必要があります。DIATONE SOUND. NAVIは、通常のマルチアンプ方式のタイムアライメントに加え、パッシブネットワークシステムにも対応できるDIATONEの特許技術「マルチウェイ・タイムアライメント」を搭載。高音・中音・低音それぞれを再生周波数帯域ごとに分割することで、大幅なシステム変更を行わず、スピーカーごとのタイムアライメントやゲインの調整を可能にしました。各スピーカーの距離差はもちろん、1本のウーファーのなかでの中音域と低音域の指向性の違いもきめ細かく補正。すべての帯域の音が耳に届くタイミングと音量を均一にすることで、車内にいながらライブ会場で聴くような圧倒的な臨場感を実現します。


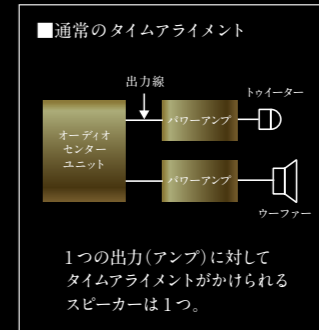
■ 2Wayスピーカーシステムの場合



■ 通常のタイムアライメントとの違い

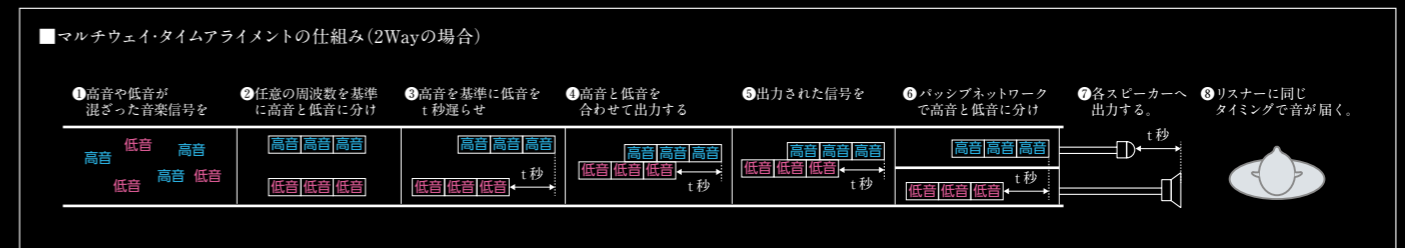
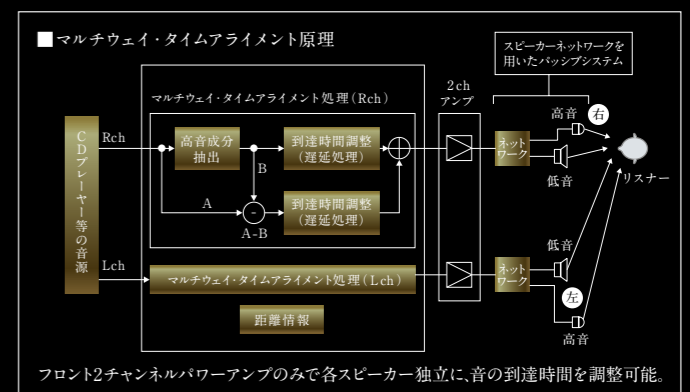
通常のタイムアライメントは1つの出力線で、1つのスピーカーしか調整できません。しかし、マルチウェイ・タイムアライメントは1つの出力線にパッシブネットワークを間に入れた2つ以上のスピーカーが接続されていても、それぞれのスピーカーを個々に最適に調整することが可能。そのため、通常のタイムアライメントとは異なり、スピーカーシステムに関係なく理想的な音場を生み出すことができます。

	通常のタイムアライメント	マルチウェイ・タイムアライメント
2Wayスピーカーシステム	△ 左右の高音域、低音域が微妙にずれて聴こえる。	◎ 左右の高音域、低音域まで一体感のあるサウンドが目前から聴こえる。
フルレンジスピーカーシステム	○ 左右同時に音が到達するが、シフトレバー回りに聴こえる。	◎ 左右同時に音が到達し、さらに目の前から聴こえる。



■ マルチウェイ・タイムアライメントの原理

音楽信号は低音域から高音域までが入り交じっています。マルチウェイ・タイムアライメントは、チャンネルごとに任意の周波数を基準にフロント最大3分割することができます。例えば、高音域用スピーカーが低音域用スピーカーよりも遠くに設置されている場合、高音域を基準に低音域側を任意の時間だけ遅らせて帯域を合体し、ひとつの音楽信号にしてパワーアンプから送り出します。そのため出力時の信号はひとつとなり、出力線も1本で済みます。2Wayスピーカーシステムであれば、パッシブネットワークで再生帯域を分割して各スピーカーでタイムアライメント調整された信号を再生します。また、時間軸の異なる複数の帯域をひとつの信号として合体させるので、そのままフルレンジスピーカーでも仮想2Way/仮想3Wayとしての再生が可能で、通常のマルチアンプ方式のタイムアライメントでは不可能だった調整を実現した革新的なテクノロジーです。



仮想3Way タイムアライメントが創り出す、リアルなフォーカスの立体音場。

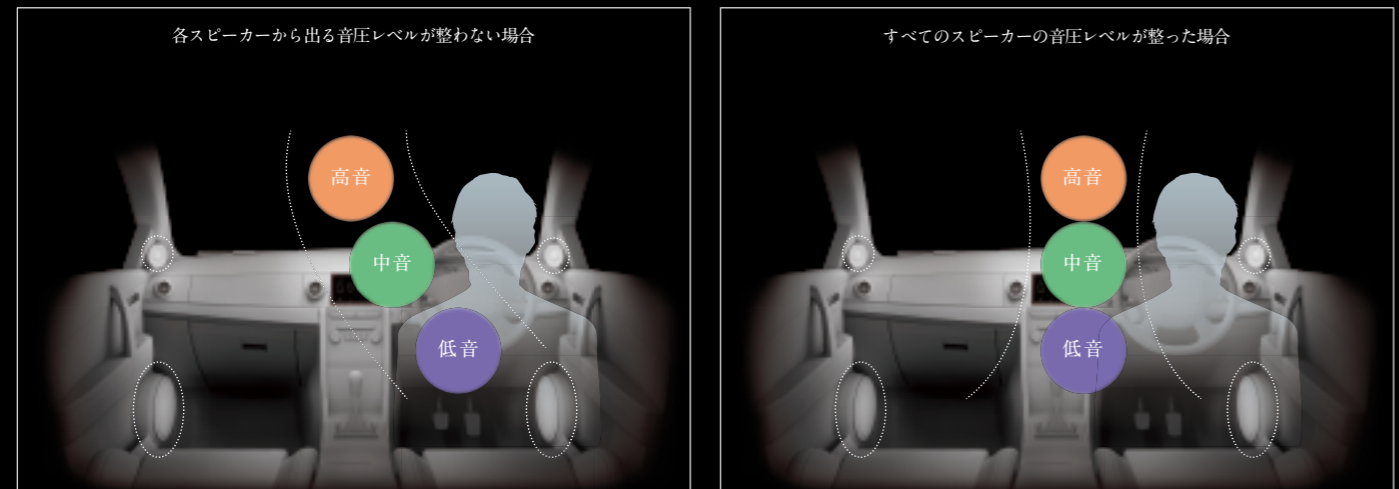
DIATONE SOUND. NAVIに搭載されている特許技術「マルチウェイ・タイムアライメント」は、フルレンジスピーカーや純正2Wayスピーカー、ネットワークレスのハイエンドスピーカーなど、さまざまなスピーカーシステムの性能を最大限に引き出します。音楽の骨格となる低音域、ボーカルを中心とした中音域、音楽に華やかさやツヤを与える高音域を厳密に調整。「仮想3Way タイムアライメント」によって生み出される、バランスの整った音場を再現します。

業界唯一※ 仮想3Way タイムアライメント

※2018年2月時点、当社調べ。国内市販向けカーナビゲーションにおいて。

フロント2Wayスピーカーの再生周波数帯域を3分割し、低音域と中音域、高音域を個別に調整し音場を整える

マルチウェイ・タイムアライメントは、パッシブネットワークが付属する純正スピーカーや市販のセパレート2Wayスピーカーのウーファーが受け持つ再生周波数帯域を中音域と低音域に分割。あたかも3Wayスピーカーと同様な調整を可能とする仮想3Wayを設定できます。仮想3Wayは、ツイーターの再生周波数帯域はそのままに、ウーファーの再生周波数帯域を指向性がある中音域と指向性がない低音域に分け、それぞれを個別にタイムアライメントやゲインを綿密に調整。音圧レベルやリスナーとスピーカー間の距離を揃えることで、2Wayスピーカーでありながら3Wayスピーカーと同等の、バランスが整った音場を再現します。さらにクロスオーバーによる調整で音質も大幅に向上。グラフィックイコライザーの使用を最小限に抑えた劣化の少ない音楽再生を楽しめます。



仮想3Wayタイムアライメントの調整実例

純正2Wayスピーカーの再生周波数帯域を低音域と中音域、高音域に分割し、仮想3Wayスピーカーとしてタイムアライメントとゲインを調整します。また、フルレンジスピーカーも再生周波数帯域を3分割した仮想3Wayスピーカーとして扱うことも可能です。

スピーカーシステムの設定



システム構成は「パッシブ」を選び、フロントスピーカー構成の項目は「3Way」を選択します。これにより、高音域と低音域に加え中音域を独立して調整ができるようになります。リアスピーカーを使用しない場合は、リアアンプの設定は「なし」にします。2Wayスピーカーだけではなく、フルレンジスピーカーでも、仮想3Wayの設定が可能で、音場をより綿密にコントロールすることができます。

タイムアライメントの設定



すべてのスピーカーの距離を測り、その距離を入力。同一チャンネルの低音域と仮想中音域は同じ数字を入力します。ここでポイントとなるのは、同じスピーカーから発せられる中音域と低音域のタイムアライメント調整は、同じ数字を入力することです。純正2Wayセパレートスピーカーの場合、ウーファーが高音域まで音を出しているため、高音域のタイムアライメントを左右同時に1ステップ程度増やすと良い結果を得られます。

クロスオーバーの設定



純正2Wayスピーカーの場合、高音域と中音域の分割周波数を5kHz、パッシブネットワーク付属の市販2Wayスピーカーの場合は3.15kHzに設定。どちらも中音域と低音域との分割周波数は315Hzに設定し、低音域側は50Hzで-12dBオクターブで減衰させます。右ハンドル車の場合、右側の低音域のゲインを下げた位置を左に修正。中音域は左右の音圧バランスが同じになるように調整。高音域は右スピーカーのゲインを上げ修正します。

DIATONE 独創のDSPテクノロジーだけが成し得た、音場コントロール機能「マルチ+パッシブ設定」。

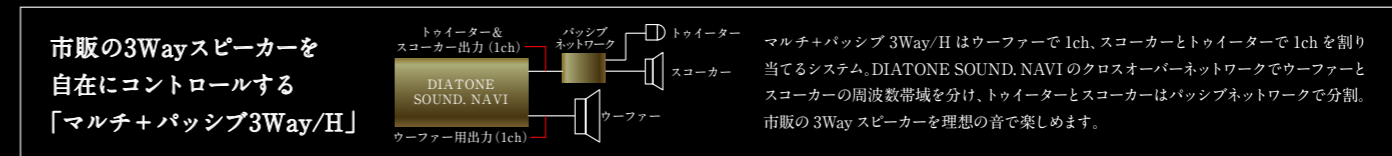
取付スペースの問題から、多くの車載用セパレートスピーカーシステムは2Wayで構成され、3Wayはごく一部となります。DIATONE SOUND. NAVIは、パッシブネットワークが付属しない市販2Wayスピーカーを3Wayスピーカーのように扱える「マルチ+パッシブ3Way/L」と、市販3Wayスピーカーを対象とした「マルチ+パッシブ3Way/H」を搭載。音楽ソースに忠実な高音質再生と、左右の広さと高さ、奥行きを整った立体的でリアルなステージを創出します。

業界唯一※ マルチ+パッシブ設定3Way/L

※2018年2月時点、当社調べ。国内市販向けカーナビゲーションにおいて。

2Wayスピーカーが再現する3Wayスピーカーと同等の音像と音場

マルチアンプ方式は、パッシブネットワークを使わずDSPで再生周波数帯域を分割する方式で、1台のスピーカーに対して1chのアンプを割り当てます。DIATONE SOUND. NAVIは2Wayのマルチアンプ方式に対応。システム構成の「マルチ」を選択すればフロント出力をウーファー用出力として、リア出力はツイーター用出力として使用が可能です。さらに、マルチアンプ方式の2Wayシステムで「マルチ+P(パッシブ)3Way」を選択することで仮想3Wayとしてよりきめ細かく調整することができます。「マルチ+P(パッシブ)3Way」はマルチアンプ方式とマルチウェイ・タイムアライメントを組み合わせた、DIATONE独創のタイムアライメント機能で、3Way/Hと3Way/Lの2つの設定があります。3Way/Lは、2Wayセパレートスピーカーの能力を最大限に引き出し、仮想3Way同様に3つの再生周波数帯域で調整できます。ウーファーとツイーターは、DIATONE SOUND. NAVIのクロスオーバーネットワークで再生周波数帯域を分割して独立に駆動。さらにウーファーの再生周波数帯域をマルチウェイ・タイムアライメントによって、指向特性がある中音域と指向特性がない低音域に分割。それぞれを最適に調整することで、リスナーと左右のウーファーの角度差によって生じる中音域と低音域の音圧変化の問題を解消し、フォーカスの合った広大な音場を再現します。「マルチ+パッシブ設定」は内蔵の4chアンプだけでスピーカーを駆動することができ、シンプルなシステムでありながら優れたパフォーマンスを発揮します。



「マルチ+パッシブ3Way/L」の調整実例

市販2Wayセパレートスピーカーで、ウーファーを低音域と中音域に分けた仮想3Wayとして、タイムアライメントとゲインの調整ができます。クルマならではの再生周波数特性の乱れも調整でき、イコライザーの使用を最小限にとどめることができます。また、高音質内蔵パワーアンプを使用することも可能です。

スピーカーシステムの設定



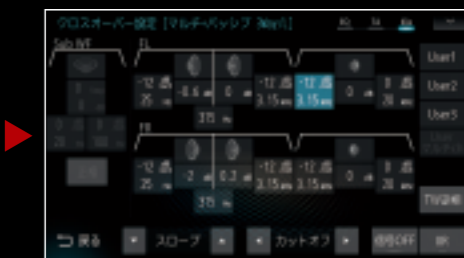
システム構成は「マルチ+P」を、フロントスピーカー構成の項目は「3Way/L」を選択します。これにより、現実には存在しない中音域を再生するスピーカーが存在すると仮定した設定となり、ウーファーの中音域と低音域を個別に調整することが可能。内蔵アンプを使用する場合、フロント用アンプがウーファー用に、リア用アンプがツイーター用に使用され、リアスピーカーの再生はできなくなります。

タイムアライメントの設定



実在するスピーカーの距離を測りその距離を入力。同一チャンネルの仮想中音域は低音域と同じ数字を入力。左右スピーカーの定位を合わせ、その後、高音域の数値を高域の音像が一番高く上がるまで左右同時に増やします、通常数ステップ増やした所で良い所が見つかります。

クロスオーバーの設定



マルチアンプ方式のクロスオーバー周波数は、スピーカー付属のパッシブネットワークのクロスオーバー周波数か、推奨クロスオーバー周波数付近に設定します。ツイーターは低音域側の信号を入力すると破損する可能性があるため、極端に低い周波数は避けます。低音域と中音域を分割する周波数は315Hz付近にして中音域側を広く取り、低音域側のゲインを下げることで定位感が格段に向上します。

上記の調整実例はあくまでも一例です。

気軽にいい音を楽しむため、DIATONE が持つ数々の独自技術を搭載。

DIATONE が持つ優れた音響技術には、本格的な音響調整機能だけではなく、複雑な調整を必要とせず、音楽を手軽に気持ちよく聴くための技術も数多く存在します。DIATONE SOUND.NAVI は誰もが簡単に、よりいい音を楽しむための多彩な音響技術を搭載しました。メディアの違いによって生じる音量や質感の違いなども、音質を損なわず音楽のスケール感や低音域の迫力をリアルに再現します。設定が必要な機能に関しては、設定操作を最大限に簡略化し、手軽な操作でいい音を楽しめるようにしています。

PremiDIA Surround

DIATONE 独創の違和感がない音場拡張技術

「Pure Extend Wide Surround」はステレオコンテンツ再生用、「DIATONE SURROUND」はDVD5.1chのサラウンドコンテンツ再生用です。

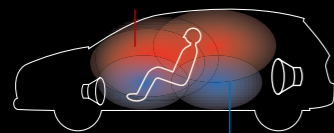


特許技術 DIATONE SURROUND (DVD5.1chのサラウンドコンテンツ再生用)

「DIATONE SURROUND」は、DVD5.1chサラウンドソースに効果を付加する機能です。フロント+リア4ch構成のシステムでは、「Standard Surround」の4chダウンミックス再生に対し、DIATONEオリジナルの拡張技術を付加。フロント2ch構成のシステムでは疑似5.1ch再生で前方スピーカーのみで360度全方向から包み込まれるようなサラウンド再生を実現します。信号処理には高音質なFIR処理を全面的に採用。リアルで緻密なサラウンド音質を達成しました。どちらのシステムでも違和感がなく水平、高さ方向で、リスナーの目前に広大な音場を創出し、臨場感と迫りに満ちた再生を楽しむことができます。

DIATONE SURROUND 音像イメージ

音像が水平・高さ方向に広がるため密度が高く空間の広いサラウンド効果を実現



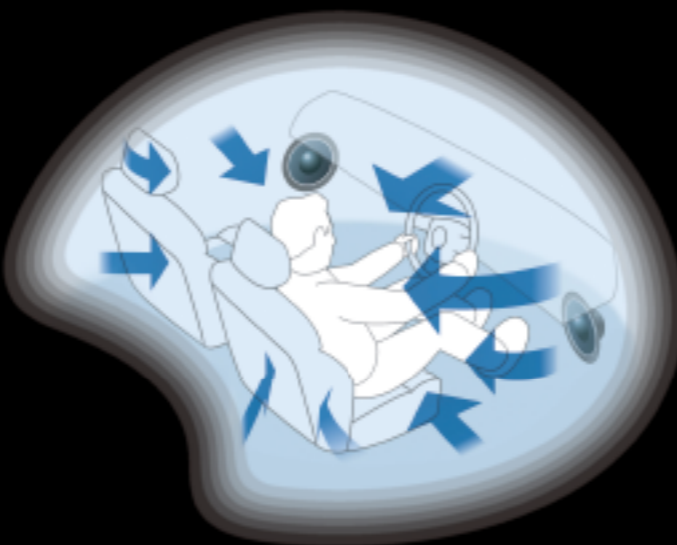
Standard Surround 音像イメージ
通常の5.1chサラウンドダウンミックス

「Pure Extend Wide Surround」、「DIATONE SURROUND」は共に10段階の調整が可能で、好みに合わせてきめ細かく音場の広さを選択できます。

*フロントマルチアンプ接続の場合でも、バーチャルサラウンド再生が可能です。

特許技術 Pure Extend Wide Surround (ステレオコンテンツ再生用)

車載製品で一般的なSFC(サウンドフィールドコントロール)などの音場拡張技術は、再生している楽曲の内容とはまったく関係なく、画一的に残響音を付加しています。そのため残響の掛かり方が不自然なうえに音質が劣化し、音像が全体的ににじんで、センターにいるボーカルや楽器も明瞭な音像が保てません。DIATONEが独自に開発した「Pure Extend Wide Surround」は、従来の車載用音場拡張技術とはまったく異なり、再生している楽曲に含まれている左右の信号差による残響成分を取り出し、その残響成分自体にFIR処理を施して再生している楽曲に付加します。元の音源以外の音は付加されないため、左右の信号差がないセンター位置の音は影響を受けず、センター位置が動いたりぼやけることなく音像が保たれ、センター以外の音場が上下左右に拡大されます。また、FIR処理を採用したことで音楽情報量の減少や音の濁りなどの音質劣化を極少化。センター位置は変わらず、左右上下、奥行き方向すべての空間が広がった感覚で、ビュアオーディオ派の方でも納得できるレベルの、密度の濃い音に包み込まれる高音質音楽再生を実現しました。標準スピーカーを含むフロント2chスピーカーシステムや、フロント+リアの4chスピーカーシステム、本格的なフロントマルチアンプ接続のスピーカーシステムでも使用できます。

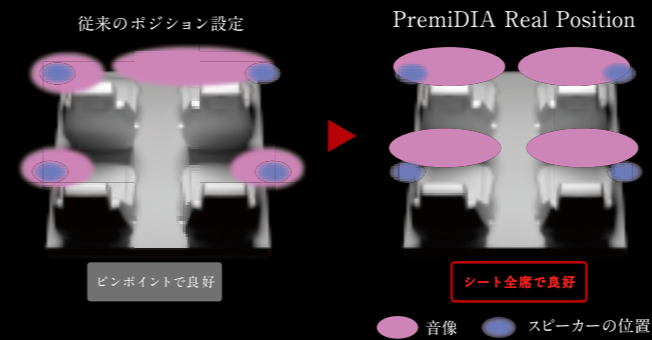


Pure Extend Wide Surround のイメージ

PremiDIA Real Position

座席を問わず、良好なサウンドステージを実現

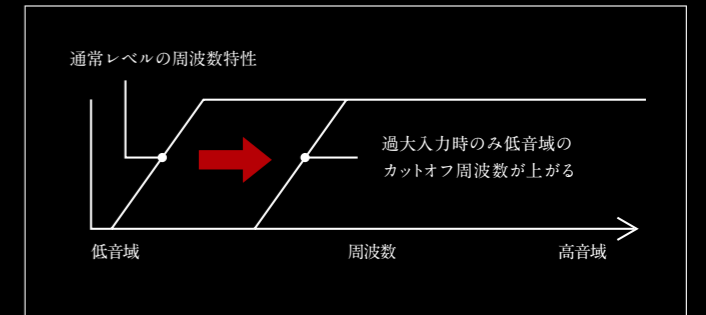
従来のハイエンドカーオーディオでは、最高の音場を得るためにはリスニングポイントを運転席など特定の座席に限定してセッティングする必要がありました。しかし運転席ではベストであっても、助手席や後部座席にとっては定位感が希薄で、感動的な音楽体験は望めません。「PremiDIA Real Position」は、複数の乗員がいてリスニングポイントがどこであっても、良好な定位感を実現します。前方座席では左右どちらのリスナーに対しても、目の高さまで音像が上がり、ボーカルが目前で歌っているような定位感と広いステージングを再現。後部座席のリスナーには、フロントガラス方向がステージのように感じさせる音場で音楽を楽しむことができます。また音場の定位感を調整することも可能です。



特許技術 PremiDIA VBL

大音量再生時に歪みがちな低音域の質感を大幅に向上

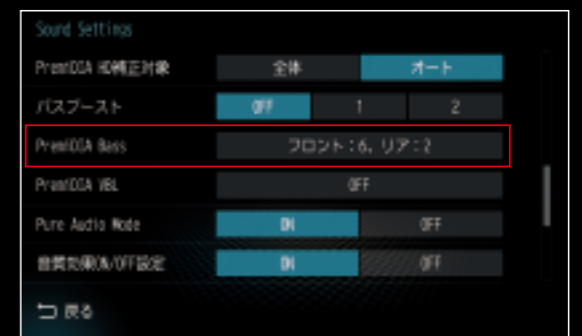
通常の音量では低音域信号をカットせずに迫力のある低音を再生し、大音量の超低音域信号が入力された場合のみ低音域信号をカットするDIATONEの独自機能です。スピーカーの振動板が大きく振幅することによって発生する歪みを抑制し、他の周波数帯域に対する影響を防ぐことで通常音量での低音域の量感と全帯域に渡る音の質感を両立させています。



特許技術 PremiDIA BASS

低音域の残響調整により自然で厚みがある低音域増強を実現

低音域の音圧調整をする一般的な低音域補強機能とは違い、低音域の残響時間を調整することで低音域の量感や厚みを増強するDIATONEのオリジナル技術です。特にリニアなレスポンスを誇るDIATONEのNCV振動板スピーカーとの組み合わせでは、低音域の余韻を最適に制御。だぶつき感がなく引き締まった、厚みと深みのある低音域増強を実現しました。フロントスピーカーとリアスピーカーを個別に調整することができます。



Pure Audio Mode

デジタルTVチューナーのON/OFF切り換えを装備

TV以外のAVソースを選択していても、デジタルTVチューナーには電源が供給され、わずかながらも再生音に影響を及ぼすノイズを出しています。DIATONE SOUND.NAVIはシャーシ構造や基板設計でノイズ対策を徹底的に施しており、かつデジタルTVチューナー電源のON/OFF切り換えが可能です。音楽ソースを聴く場合、Pure Audio ModeをONにすることでチューナーへの電源を遮断。ノイズが低減され、よりクリーンで高音質な再生を実現します。



*Pure Audio Mode使用時にAVソースでTVを選択した場合、切り換えに時間がかかります。

リアスピーカー用アンプ設定

システムに合わせきめ細かなリアアンプ設定が可能

オーディオの初期設定にあるリアスピーカー用のアンプ設定で、従来の「内蔵アンプ」「外部アンプ」に、「なし」を追加しました。リアの信号自体をミュートするので、内蔵アンプが動作せずノイズが低減されます。リアスピーカーがない車種やリアスピーカーを使用しない場合に役立ちます。



特許技術 DIATONE Volume

ソースや楽曲による音量差を自動調整

CDや地デジ、ラジオなどのコンテンツの違いによる音量レベルの差や、音量の強弱が激しい楽曲を再生したときに自動的に音量を最適化します。しかも音量レベルを自動調整した時に生じる違和感を低減する独自技術を搭載。音色の変化や音量の不安定感がなく常に安定した音量で楽しむことができ、走行中の聴き取りにくい小音量部も聴き取りやすくなります。

振幅

コンテンツA コンテンツB コンテンツC

時間

振幅

コンテンツA コンテンツB コンテンツC

時間

音が小さすぎて聴き取れない

音が大きすぎてうるさい

3つのコンテンツが安定した音量に

DIATONE Volume OFF

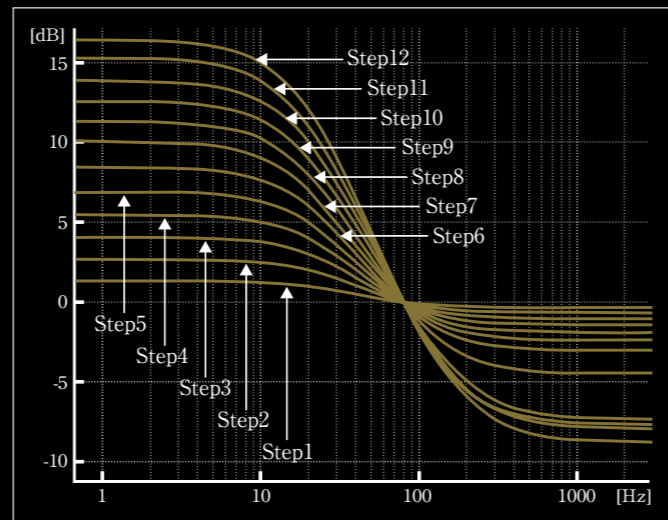
DIATONE Volume ON

ローブースト

音質を落とさず

パワフルかつ効果的に低音域を改善

音質補正機能として一般的なバスブーストは低音域全体を強調する機能で、再生信号そのものを補正します。サブウーファー装着時にバスブーストを使用すると、強調されたウーファーの低音域とサブウーファーの低音域が干渉し、不自然に強調された低音となってしまいます。DIATONE SOUND.NAVIが搭載する「ローブースト」は、サブウーファー出力の超低音周波数帯域だけをなだらかに持ち上げる機能で、ウーファーが再生する低音域には影響を与えません。そのためウーファーとサブウーファーのつながりがよく、自然で量感が豊かな低音域再生を楽しめます。特に、ナチュラルで質感と量感に優れた低音域を再生するDIATONEのサブウーファーSW-G50と組み合わせるときに効果的な低音域補強を実現。量感を維持したまま深く沈み込んだ低音域調整が可能です。効果の強さは12段階で調整できます。



表示	特性(dB/oct)	表示	特性(dB/oct)	表示	特性(dB/oct)
Step0	Flat	Step5	2.5	Step10	5.0
Step1	0.5	Step6	3.0	Step11	5.5
Step2	1.0	Step7	3.5	Step12	6.0
Step3	1.5	Step8	4.0		
Step4	2.0	Step9	4.5		

DTS音声再生対応

DVDのDTS Digital Surroundの音声も再生可能

DVDのオプションフォーマットであるDTS Digital Surroundに対応しました。

DVD5.1ch再生用メモリー

DVD5.1ch再生時に

ユーザーメモリーの自動切り換えを実現

DVD5.1ch用音質調整のメモリーを可能としました。あらかじめDVD5.1chで音質調整をしてユーザーメモリーに設定しておくと、メディアを5.1ch対応DVDに切り換えた際に、自動でUserマルチchで音質調整された設定で再生が始まります。



トーンコントロール

低音域と高音域を手軽に補正

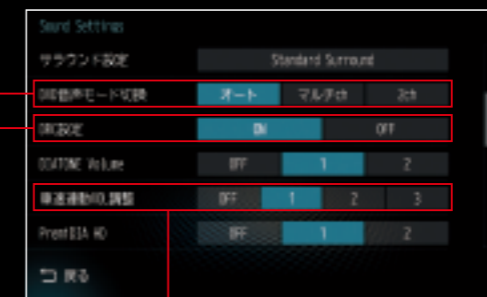
低音域(100Hz)と高音域(10kHz)の音量を調整し、音のバランスを整えることができます。強調、減衰を1dBステップで最大6dBの調整が可能です。



DVD音声モード切替

DVDの音声をより快適に再生

DVDの再生時は、音源のフォーマットに応じ、2ch信号処理とマルチch信号処理が自動で切り換わります。その際に発生する音声の頭切れを防止するため2chまたはマルチchの固定モードが設定できます。



DRC設定

DVD再生時の音声を整える

DVDの再生時に、フルレンジの標準スピーカーでも整った音声バランスで再生が可能なDRC(ダイナミックレンジ圧縮)を設定できます。

*設定はディスクが挿入されていない状態で実施します。

バスブースト

低音域の迫力を増強

低音域を簡単に強調する機能です。原音に対し80Hzを中心とした強調補正を実施する「バスブースト1」と、さらに低域の50Hzを中心に、低音域をより広範囲で大きく強調する「バスブースト2」、OFFを選択できます。



バランス・フェーダー

音像を前後左右に調整

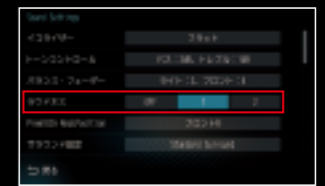
各スピーカーから出力する左右・前後の音声レベルを、好みに合わせカーソルボタンまたは直接タップして調節できます。



ラウドネス

小音量時のバランス改善

ボリュームを下けているとき、不足しがちな低音・高音を増幅する機能です。効果の大小、効果OFFを選択できます。



車速連動VOL調整

車速に合わせて音量を自動で調整

走行時は、エンジン音やロードノイズなどで音楽が聴こえづらくなります。より快適なドライブのため、DIATONE SOUND.NAVIはクルマの速度に応じて音量が自動的に調節される「車速連動VOL調整」を搭載しています。3段階の設定が可能で、数字が大きくなるほど、VOL調整幅が大きくなります。

誰もが直感的に使いこなせるオーディオ操作。

車内で使うオーディオ機器だからこそ、ひと目で今の状態や操作が判別でき、すばやく、意のままに、手軽に操れなければいけません。

DIATONE SOUND. NAVIは、誰もが直感的かつ確実に操作でき、音楽や動画を思う存分楽しむことができます。

オーディオ系操作ボタン配列

優れたデザインと操作性を両立したオーディオ操作ボタン

フロントパネル上にあるメイン操作ボタンを整理し、よく使うボタンのみに集約しました。AVメインメニューの呼び出しボタンを中央に置き、ボリュームはAVボタンの右側に配置。曲送りは操作ボタンをAVボタン左に置き、ボリュームと曲送りの操作ミスをなくしています。インカーブとアウトカーブで構成された操作ボタンは、操作感にもこだわり軽いタッチで確実な操作感と動作を実現しました。



1画面に集約したオーディオ表示

オーディオ再生画面の視認性と操作性を向上

聴いている曲を瞬時に判断し次の操作ができるように、曲名や操作系ボタンを1画面に集中配置しました。曲送りや一時停止、リスト表示、タイトル取得、録音設定、録音、スキャン、リピート再生、ランダム再生、ソース切替などの操作はすべて画面上のボタンをタッチするだけで、直感的な操作が可能です。また再生中の曲がどのくらい進んでいるのかを示すシークバー表示を採用。パー上にタッチするだけで聴きたい部分を瞬時に呼び出せます。



トラックリスト簡単選択

スムーズな動きですばやいたrack選択が可能

トラックリストをフリックで動かすことを可能にしました。タッチパネル上で指先を上下に動かすと、それに従いトラックリストが動き、聴きたい曲を簡単に探し出し選択することができます。また曲数が多い場合の操作も行きやすいように、画面右側にサイドバーも配置。スムーズなトラック選択を可能にしました。



Bluetooth®高音質 AAC 再生対応

携帯機器の音楽をワイヤレスで転送し、高音質で楽しめる

iPod/iPhone や、Android™など、Bluetooth®に対応したオーディオ機器ならワイヤレスで簡単にナビと接続。接続ケーブルとつなぐ面倒や手間もなく、すぐにいつものお気に入りの音楽を聴くことができます。一般的なSBCコーデックよりも高音質なAACコーデック再生に対応し、Bluetooth®による高音質再生を実現しました。また、Bluetooth®機器接続中の操作画面は、トラックリスト、ミュージックサーチ、接続設定、リピート再生、ランダム再生を1画面に集約。他のソースと同様、直感的な操作を可能にしています。

*Bluetooth®対応オーディオ機器の種類によっては、ご利用にならない場合があります。
*iPhoneはケーブル接続時にBluetooth®接続できません。
*Bluetooth®内蔵のウォークマンは再生可能です。

iPod/iPhone コントロール

簡単にわかりやすい、直感的に使える iPod/iPhone 操作

iPod再生画面に「アーティスト」「アルバム」「トラック」のリストボタンが表示され、iPodの選曲操作が簡単にできます。iPodメニューを経由しなくても再生画面から直接リストを選択することが可能で、リスト表示は再生中のアルバムやアーティストが表示されます。またデータ読み込み速度の改善により、iPodに大量の楽曲データが入っていても、すばやく楽曲を見つけることが可能です。



ミュージックフォルダ



CDを再生中にナビ内のSD/SDHC/SDXCカードに録音可能

SDカードは従来のSD/SDHCに加えて、SDXCカードにも対応*1しました。再生中の音楽CDをそのままSD/SDHC/SDXCカードに録音可能(最大999曲、またはCD最大99枚分)。録音された音楽CDの楽曲情報も自動で保存されるので便利です。またカーナビでSD/SDHC/SDXCカードに録音した楽曲を、パソコンや音楽プレーヤーなどで楽しむこともできます*2。

*1 SDカードの容量は設計上最大2TBまでサポートしております。なお、SDカードのスピードクラスはClass10以上、容量は128GBまでを推奨いたします。また、すべてのSDカードに対して動作を保証するものではありません。
*2 SD-Audio規格対応のソフトを利用できる再生機器の場合。
*ミュージックフォルダは、AAC128kbpsで録音されます。

CD/DVD オートクローズ

ディスクを挿入すれば自動的にモニターが閉じる、快適なオートクローズ機能を採用

CDやDVDのディスク挿入時にクローズキーを押さなくても自動でモニターが閉まり、音楽再生がスタートするディスクオートクローズを採用。ディスク交換時の操作が快適です。

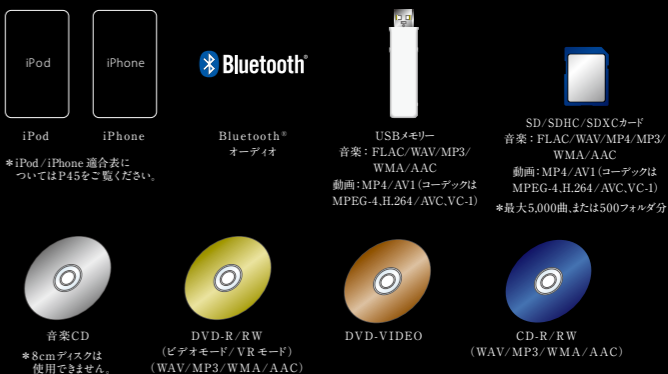
多彩なフォーマットに対応



メモリーオーディオもCDも高音質で再生

FLACファイル*をはじめ、非圧縮WAVファイルや、圧縮のMP3、AAC、WMAなどのさまざまなファイル形式を、CD/DVD、USB、SD/SDHC/SDXCカードなどの多彩な音楽ソースで再生可能です。アップル純正品のLightning-USBケーブル(0.5m)もしくは30ピン-USBケーブルでiPod/iPhoneと接続すれば、さまざまな世代のiPod/iPhoneに保存された音楽を再生できます。

*ディスクに書き込んだFLAC形式の音楽ファイルは再生できません。



USB/SD 動画再生対応

動画ファイルの再生が可能

USB/SDカードに記録された動画ファイルに対応しました。パソコンで管理している動画ファイルを、SD/SDHC/SDXCカードかUSBメモリーなどのUSBデバイスに収録し、ナビで動画を再生することができます。

*再生可能な動画ファイルはMP4、AVI(コーデックはMPEG-4、H.264/AVC、VC-1)です。
*SDカードは、本機でフォーマットしたSDカードをご使用ください。
*2GBを超えるサイズのファイルは再生できません。
*同じフォルダに多数の動画を格納している場合は最大動画数以下でも認識しないことがあります。その場合は複数のフォルダに分けて格納してください。ただし再生不可のファイルは含みません。



動画リスト画面



動画再生画面

より大きく、より見やすく。
進化した美しさがドライバーズマインドを刺激する。



Beauty

NR-MZ300PREMI(8インチ)の車種別取付キット適合情報については当社ウェブサイトをご確認ください

NR-MZ300PREMIのみ

8インチ大画面モニター

操作性のしやすさや見やすさを追求した待望の8インチモデルNR-MZ300PREMIが誕生しました。従来の7インチモニターと比べ、画面領域が約40%大きくなり、地図上の文字などがさらに見やすくなりました。

7インチモニターと比べ
約40%
大画面化




NR-MZ300PREMI NR-MZ200PREMI-2

NR-MZ300PREMIのみ

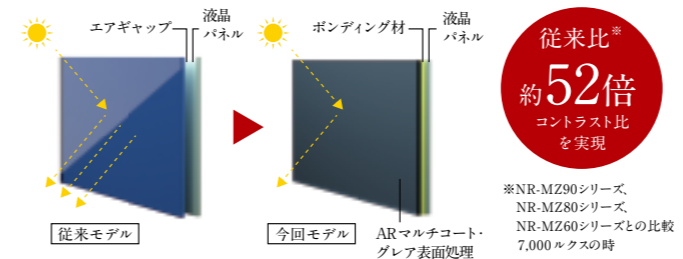
高視野角液晶画面

NR-MZ300PREMIは高視野角液晶画面を採用。従来モデルと比べ、運転席、助手席から見ても輝度変化の少ない鮮明な映像を実現します。




ピュアブラック・ハイコントラストモニター

オプティカルボンディング材によって液晶・タッチパネル間の空気層を無くすことで、視認性を低下させる強い外光などによる反射を抑制。さらに、高画質ARマルチコート・グレア表面処理を施し、画質の大幅な向上を実現しました。いつでも、どこから見ても、美しく鮮明な画像を映し出します。



■モニターに直接光が照射した場合の比較(100,000ルクスの時)



当社従来モデル (NR-MZ40) NR-MZ300PREMI*

*およそ100,000ルクスとは、晴天の昼間の太陽光の照度
※NR-MZ200PREMI-2も同等

クリアラインデザイン



NR-MZ300PREMI

光沢仕上げのボタンのラインが上質な車内空間を演出するクリアラインデザイン。また、ボタン操作がしやすいようにインカーブとアウトカーブを採用しました。デザイン性と操作性に優れた、ユーザーに喜びを感じてもらえる1台です。

地図デザイン

文字や縁取りの色・サイズなど、より見やすく美しい地図デザインを採用。ライト・ダーク・ユニバーサルデザインと視認性が高く、高級感のある地図でハイエンドにふさわしい上質なカーナビを演出します。



ライト ダーク ユニバーサルデザイン

すべてを意のままにする革新的な操作性
ハイエンドナビゲーションの新たな時代が始まる。

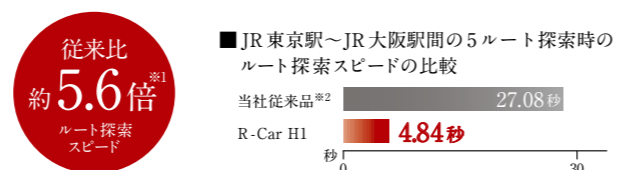
Speedy

高性能クアッドコアCPU搭載 SoC「R-Car H1」

カーナビの性能を大きく左右するCPU。DIATONE SOUND. NAVIは、従来のCPUに比べて桁違いの処理性能を持つ、クアッドコアCPU搭載 SoC「R-Car H1」を採用しています。マルチタスク時の高速処理、検索やスクロールなどでストレスを感じさせない高速レスポンス、そして地図画面・映像再生での美しい描画など、これまでのカーナビのイメージを覆します。



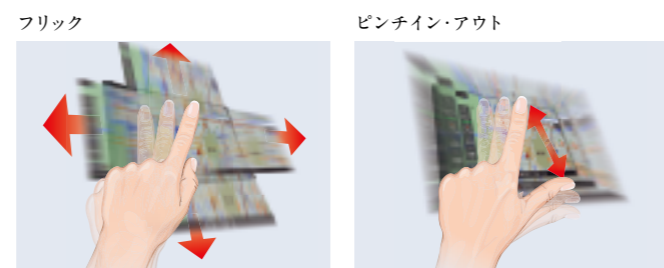
SoC... System on a Chip



※1 当社従来品(SH-Navij3搭載モデル: NR-MZ90シリーズ、NR-MZ80シリーズ、NR-MZ60シリーズ)とのJR 東京駅～JR 大阪駅間の5ルート探索時のルート探索スピードの比較
※2 SH-Navij3

スマホライクな操作性

たとえば地図をスクロールするときは、フリックで。地図の拡大/縮小などには、ピンチイン・ピンチアウトで。高速レスポンスを実現する SoC「R-Car H1」を搭載したことで、まるでスマートフォンを操作するように、カーナビをすばやく快適に操作することができます。



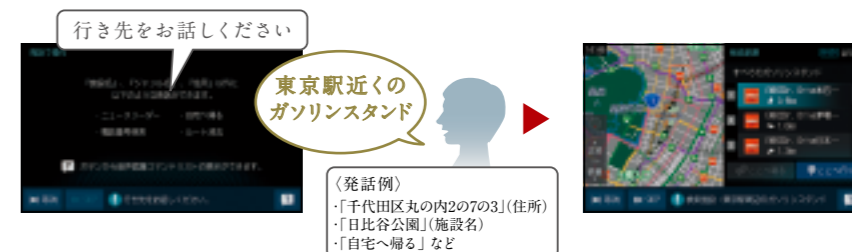
フリック
スライド・フリック・サイドバー操作ですばやく目的のメニューを表示。

ピンチイン・アウト
ピンチアウト・ダブルタップで地図の拡大、ピンチイン・2点タップで地図の縮小が、すばやく思い通りに。

NR-MZ300PREMIのみ

NEW スマートボイスコントロール(音声認識機能)

三菱独自の優れた内蔵型音声認識機能に加え、新たにクラウド連携機能を搭載。2種類の音声認識機能の相互連携で認識率の向上と認識可能な語彙の拡張を実現しました。声で操作することによるストレスを感じることなく、目的地検索や周辺検索をすばやくアシストします。



マイメニュー登録

ドライブ中によく使う機能をまとめておき、地図画面上のマイメニューをタップすることで、登録した機能をすばやく呼び出すことができます。ナビ機能選択やオーディオソース切り換え、各種設定のON/OFFなど、さまざまな機能の中から10件まで登録することが可能です。

■マイメニューを使用した設定変更所要時間(平均値)



計測方法 カナナビユーザー30人に案内音・操作音の設定変更をマイメニューを使用する/しない操作で、操作所要時間を測定。



見やすく使いやすい案内表示で快適な走りへ。

VICS ボタン

渋滞情報などのVICS情報を取得した時刻を表示。ボタンをタッチすることで、詳細情報を確認することができます。

ビュー切替ボタン

3Dビューマップ、2画面マップのほか、AVソースと地図を同時に表示するPsidePなどに簡単に切り換えられます。さらに地図色の変更や文字サイズの変更もできます。



広域/詳細ボタン

「広域」「詳細」ボタンを押すだけで、ワンタッチで縮尺変更が行えます。

上下道路傾斜判定

上下に並行している道路でも、高性能な3Dジャイロセンサーによって、現在走行している道路を正確に判断します。

地図色設定

地図の色はライト/ダーク/ユニバーサルデザインの3色。それぞれ配色や明るさ、文字色まで見やすさに徹底してこだわりました。

お好みに合わせて地図色を選ぶことができます。



ライト
明るく見やすい
地図デザイン

ダーク
上質感のある
ハイコントラストデザイン

ユニバーサルデザイン
必要情報にしぼり込んだ
誰にでも見やすいデザイン

MENU切り換え

検索用のNAVIメニューとルート探索やルート設定用のROUTEメニュー、カメラやETCなどの接続機器やメンテナンス情報などのINFOメニューを、画面のスライド・フリックによって、すばやく、簡単に切り換えることができます。



左右にスライド・フリックさせるだけで
目的のメニューに簡単に切り換えることができます。

目的地目安線


現在地から目的地までを結んだ線を表示します。常に目的地の方角をひと目で把握することができるので、安心して運転できます。



NR-MZ300PREMI

ランドマークアイコン

商標や観光地をマーク化し、主要施設をわかりやすく表示します。ランドマークは種類ごとに表示の有無を選択できます。



地図文字サイズ設定

地図画面上の文字の大きさを「標準」または「大」に簡単に切り換えることができます。



標準

大

ショートカットキー

ワンタッチで使用頻度の高い機能呼び出せるショートカットキーを配置。ルート変更や音声認識機能の起動など、すぐに選択することができます。また画面下部に一列に表示されるので地図の視認性を保ちます。



ルート変更

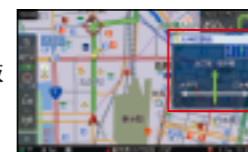
周辺検索

次交差点案内/次々交差点案内

次とその次の交差点で進む方向を表示。余裕を持って車線変更に備えられます。

一般道方面看板案内

ひと目でわかるように、大きく見やすい方面看板を表示。(全国約117,100件収録)



交差点案内

右左折する交差点の手前では、交差点拡大図を3Dで表示。交差点に近づくにつれて、角度を変えてわかりやすく表示します。さらに、曲がるまでの距離も目盛りでわかりやすくナビゲートします。



制限速度表示/一時停止表示

現在地画面では、主要道路の制限速度の表示や、交差点の一時停止の標識表示によりドライブをサポートします。



制限速度表示 一時停止表示

*表示の有無は選択可能です。
*制限速度表示可能道路:国道 約63,200km(全国64,700kmの国道の内、約98%をカバー)
*一時停止案内 全国約137万件収録

スムーズな市街地走行のためのわかりやすい地図

詳細市街地地図

建物の形まではっきりと見える市街地地図を表示できます(10/25/50m)。

(全国1,338都市収録)

*地域によっては表示されない場合があります。



縮尺25mの場合

高速道路出口の先にある分岐をわかりやすく表示

出口後分岐表示

高速道路の出口料金所先にある複数の分岐した道路で迷わないように手前からわかりやすく案内を表示します。

よく使う機能をまとめて登録し簡単に呼び出せる

マイメニュー登録

ドライブ中によく使う機能をまとめておき、地図画面上のマイメニューをタップすることで、登録した機能をすばやく呼び出すことができます。ナビ機能選択やオーディオソース切り換え、各種設定のON/OFFなど、さまざまな機能の中から10件まで登録することが可能です。

友達とクルマ2台で
旅行へ行く場合

「スマホDEメモ地点名称」をマイメニュー登録しておけば、事前に調べておいた行きたいスポットを地図上にすばやく表示できます。さらに、目的地/経路地情報の表示を変更できる「ルート残距離情報」や友達のクルマの位置を地図上に表示できる「友達マップ」を登録することで、旅行がより楽しく快適になります。



高速道路がより便利に使いやすく

高速略図・SA/PAイラストマップ

高速道路を走行時には高速出口やSA、PAまでの距離はもちろん、到着までの残時間も表示。さらに、SA/PAをタッチすれば施設のイラストを見ることができ、エリア内のトイレの位置、施設位置など詳細にわかります。



SA/PAイラストマップ(全国673ヶ所収録)

目的地までしっかり案内

目的地ピンポイント案内

込み入った市街地やわかりにくい場所にある目的地でも、目の前に到着するまでしっかりと案内します。

余裕を持って目的のレーンへ

ETC料金所レーン案内

高速道路や有料道路のETCレーンの位置情報を事前に表示してお知らせします。もちろん一般レーンも表示されるので、ETC車載器を搭載していないクルマでも便利に使えます。

(全国2,858件収録)



高速道路の入口がすぐわかる

都市高速入口イラストマップ

都市高速入口周辺をリアルなイラストで表示。迷わず高速道路に入ることができます。

(全国687枚収録)



高速道路の分岐点通過をサポート

3Dリアルジャンクション

高速道路の分岐点が近づくと、3Dの静止画面で実際の分岐のしかたや行き先、ジャンクション名などをリアルにわかりやすく表示します。

(全国2,935枚収録)



目的地設定やルート設定がすばやくできる。 シーンで選べて簡単・便利な検索機能。

うろ覚えの施設名称でも簡単に探せる

予測入力／あいまい検索／50音キーボード入力

観光名所や駅などでよく使われる施設名に対応した「予測入力」と1,000万件の語彙から探す「あいまい検索」で、うろ覚えのキーワードからでも的確に施設名を予測。50音キーボードで文字入力もスピーディー。少ない文字入力でも簡単に検索できます。

例えば、「神戸三田のアウトレットモール」を探したい場合

- ① 「あうとれっと」を選択
「あう」まで入力すると予測候補が表示されます。
- ② 「&条件」を選択してキーワード追加
「&条件」キーを押して「こ」を入力すると予測候補として「こうべ」が表示されます。
- ③ 「こうべ」を選択
「こうべ」に続く候補「さんだ」が表示されます。
- ④ 検索完了！
長い施設名称も簡単に検索できます。「神戸三田プレミアムアウトレット」の検索完了。

行きたい施設をすばやく検索

施設ジャンル検索

コンビニやガソリンスタンドなどの施設をジャンルや都道府県ごとに探すことができます。



郵便番号で手軽に検索

郵便番号検索

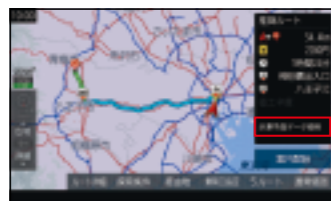
7桁の郵便番号を入力して、該当地域の周辺地図(約49万件)を呼び出すことができます。



過去の渋滞データを活用し渋滞を予測

渋滞予測データ

VICSセンターで収集した過去3年分の渋滞データを統計処理し、地図データとして収録しています。渋滞しているポイントを回避することができます。

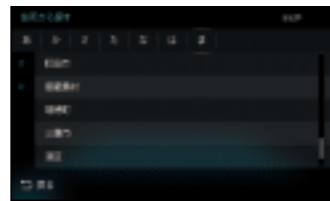


*渋滞予測経路の元となる道路交通情報データは、公益財団法人日本道路交通情報センター(JARTIC)から提供されています。また、道路交通情報データ作成には、一般財団法人道路交通情報通信システムセンター(VICSセンター)の技術が用いられています。

住所からピンポイント検索

住所検索

住所から目的地や経由地をピンポイント(約3,970万件)で探すことができます。



電話番号と名前ですぐ検索・設定

個人宅電話番号検索

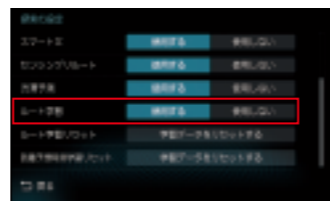
電話番号を入力するだけで、約2,200万件の訪問宅データから、すばやく検索できます。
*相手の名前をカナ入力し、一致した場合にのみ検索地点を表示します。



よく通る道を学習してルートに反映

ルート学習

目的地へのルート案内時に、ナビが表示するルートとは異なるルートを複数回走行すると、その走行ルートを学習。ルート探索の結果に反映され、よく通る道を使ったルート探索が可能となります。



右折進入ができない施設や駐車場にも対応

横付けルート探索


目的地や経由地が道路の左側になるようにルートを探します。



長期通行規制道路を事前に回避

長期通行規制回避探索

ルート走行中に長期通行規制があった場合、メッセージが表示され回避ルートを探します。



指定された施設と提携している駐車場を検索

提携駐車場検索

デパートの施設検索を行う時、指定した施設と提携している駐車場が検索でき、駐車場までのルート探索も簡単にできます。



乗りたい、降りたいICを自分で決められる

高速道路乗降IC指定/スマートIC*案内

高速道路の入口/出口を指定してルートを探ることができます。また、スマートICでの乗降を指定することも可能。ドライバーの意思を反映したルートや、より効率的なルートを探ることができます。



*「MENU」→「設定・編集」→「NAVI」→「探索の設定」で「スマートICを「使用する」になっている場合のみ対応します。

好みのルートを自由に選べる

5ルート探索/5ルート比較

ナビが推奨するルートのほか、「省エネ」「有料優先」「一般優先」「距離優先」の異なるルートを探します。それぞれ距離や料金、所要時間を一覧で比較することができます。



よく行く場所をすばやく設定

自宅/特別登録地

自宅のほか、よく行く目的地3ヶ所を特別登録地として登録。すばやく目的地を設定できます。



あらゆるジャンルから最寄りの施設を検索

周辺検索

現在地周辺、目的地周辺、ルート周辺から、最も近い順に、レストランやデパート、ホテルなど指定したジャンルの施設を検索できます。

ルートの情報をひと目で確認

ルート情報表示

現在地から目的地/経由地/乗り降りするICまでの区間距離や到着予想時刻、料金、使用する道路の情報を表示できます。



雑誌で見つけたグルメスポットも一発検索

マップコード検索

雑誌やガイドブックなどに掲載されたマップコードを入力することで観光名所などをピンポイントで検索できます。

声での操作でよりすばやく、より快適に。
わずらわしさのない楽しいドライブへ。

音声だけで気持ちいいほど簡単にすばやく操作

NR-MZ300PREMIのみ

NEW スマートボイスコントロール (音声認識機能)

NR-MZ300PREMIには、通信によるクラウド連携音声認識と三菱独自の「Music Canceller」技術を搭載して好評を得た高性能内蔵型音声認識の利点を兼ね備えた「スマートボイスコントロール」を搭載しました。いつでもレスポンスの高い音声操作を実現。Wi-Fi環境があれば、クラウド連携により豊富な音声認識データが利用でき、より自然な会話形式での施設検索やさまざまなナビ操作が可能です。

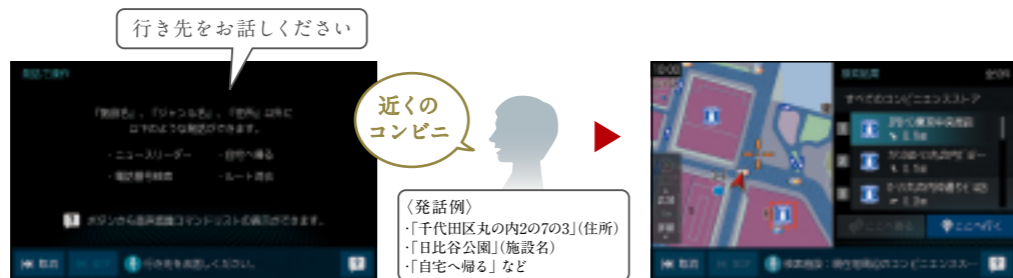
*NR-MZ200PREMI-2は内蔵型音声認識機能のみ搭載。



高感度内蔵マイク

さまざまな言い回しでも目的地を検索
音声目的地検索

音声認識機能の起動後、施設名や施設のジャンル名、住所、あらかじめユーザーが登録した登録地点名など、さまざまな言い回しによる目的地検索が可能です。一部の施設、ジャンル名は、正式名称ではない略称でも認識することができます。



*画面はNR-MZ300PREMI

さまざまな方法ですばやく起動が可能
音声認識機能の起動

現在地画面や発話マークが表示されている状態で、「声で操作」という発話*だけで、ナビ画面やリモコンに一切触れることなく音声認識による操作を開始することができます。ナビ画面を見ることなく操作を開始でき、安全運転をサポートします。また、ナビ画面上の発話ボタンへのタッチやMENUボタンの長押しなど、画面からの操作、ドライビングリモコン(ドラコンⅢ)(オプション)など、さまざまな方法で音声認識を開始することができます。



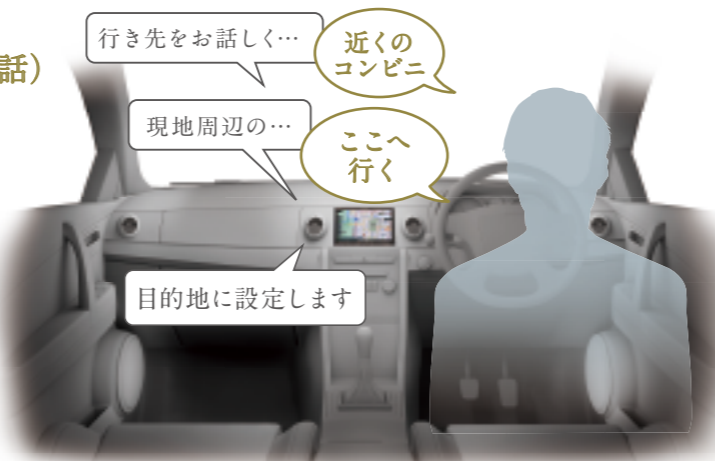
*音声認識の設定で「ウェイクアップコマンド」を「使用する」に設定しておく必要があります。

音声ガイダンス中でも次の音声操作が可能
業界唯一* 割り込み認識機能(バージン発話)

*2018年2月時点、当社調べ、国内市販向けカーナビゲーションにおいて。

マイクに混入する音楽や音声ガイダンスなどのスピーカー出力の音をキャンセルする「Music Canceller」技術により、音声認識機能の使用シーンがさらに便利になるナビの音声ガイダンス中での目的地設定などの音声操作が可能になりました。ガイダンスの終了を待つ必要がなく自分のタイミングで音声認識ができるので、より速くスムーズにストレスなく目的地検索を実現します。

*音声認識の設定で「バージン発話」を「使用する」に設定しておく必要があります。



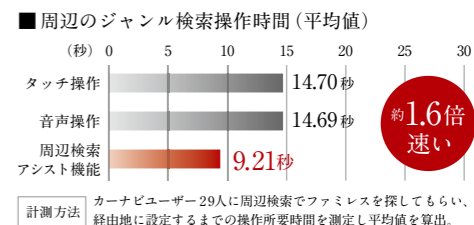
音声認識の起動が不要な周辺検索アシストで利便性が向上

業界唯一* 周辺検索アシスト機能

*2018年2月時点、当社調べ、国内市販向けカーナビゲーションにおいて。

音声認識機能の起動をしなくても、施設ジャンルや対応する名称をナビに向かって話すと自動的に認識し、地図画面下部に候補を表示します。表示部をタップすると、施設ジャンル(3件)がショートカットメニューに展開され、周辺検索をアシストします。操作の手順を大幅に短縮でき、行きたい場所をすばやく検索することができます。「Music Canceller」技術によって音楽再生中やルート案内中でも使用可能です。

*音声認識の設定で「周辺検索アシスト」を「使用する」に設定しておく必要があります。



多数の住所、施設名、施設ジャンルに対応
豊富な認識語彙数

全国の住所、施設名、施設ジャンル、登録地点名など、多くの認識可能な語彙を搭載し、高性能な音声認識を実現しました。

住所	約4,000万件	施設名	約550万件	施設ジャンル (略称・言い回しの差異を含む)	約500ジャンル	登録地点	最大204件
----	----------	-----	--------	---------------------------	----------	------	--------

NR-MZ300PREMIのみ

音声だけで手軽にわかりやすく伝えてくれる

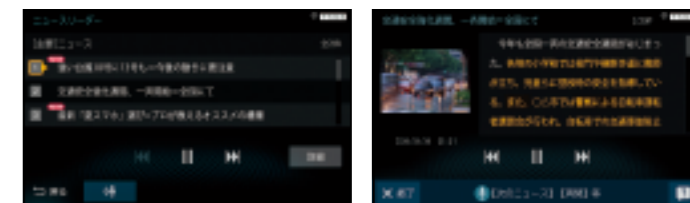
NEW 業界唯一* ニュースリーダー (音声認識機能)

*2018年2月時点、当社調べ、国内市販向けカーナビゲーションにおいて。

音声による操作だけでニュース情報を得ることができる「ニュースリーダー」を搭載。時事通信社から提供されるニュースを、三菱独自のAIが重要な文を抽出し、走行中でもわかりやすい長さに要約して読み上げます。ニュースの読み上げ中でも割り込んで音声操作ができるので、走行中でも興味があるニュースをすばやくスムーズに選択することが可能です。

ニュース記事の種類

主要	社会	経済
政治	国際	スポーツ



多彩な機能で、安心・安全なドライブをサポート。

安全なドライブを支援する最新VICSに対応

VICS WIDE FM多重放送の伝送容量を従来の約2倍に拡大した新たな情報サービスのVICS WIDEに対応。より安全で快適なドライブをサポートします。

■ 最新の渋滞情報を反映した渋滞回避ルート

VICS WIDEで提供される一定区間の通過に必要な時間情報をもとに、一般道でもより精度の高い渋滞回避ルートの探索を実現します。

■ 気象情報など、特別警報をポップアップ表示

気象庁が提供する気象・津波情報、火山噴火を含めた、地震を除く特別警報を受信すると瞬時にポップアップで表示。危険回避に役立ちます。



*イメージ

■ きめ細かな交通情報による快適ルート探索

VICS WIDEは、車両センサーが未設置の区間もプローブ情報*を活用・解析した最新の交通情報を提供します。*走行中の車から直接収集される位置/時刻情報(走行履歴)

■ 大雨・ゲリラ豪雨のエリアを表示

国土交通省が提供するデータをもとに、前方視認性が低下する50mm/時間以上の大雨が発生している該当エリアを地図画面上に表示します。降雨エリアを事前に把握できます。



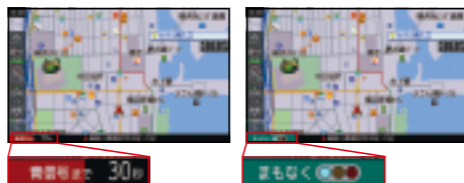
*イメージ

信号待ちから遅れのない発進をサポート

業界初* 信号情報活用運転支援システム

* 2016年10月発売NR-MZ200PREMI/NR-MZ200。当社調べ。国内市販向けカーナビゲーションにおいて。

高度化光ビーコンを利用し、信号情報活用運転支援システムに対応。交差点で赤信号待ちの状態から青信号に変わるまでの残り時間を地図画面左下のゲージで表示し、スムーズなドライブをアシストします。さらにオプションのヘッドアップディスプレイ「DU-200HU」と組み合わせて使用することにより、最小限の視線移動で情報確認ができるので、より安全なドライブをしっかりサポートします。



*EP-B016SRBW/EP-B016SRBDとの接続時のみ作動します。

*高度化光ビーコンサービス提供エリアにおいて。

少ない視線移動でナビ情報の確認が可能

ヘッドアップディスプレイ(オプション)

DIATONE SOUND. NAVIは、より安全で安心なドライブをサポートするため、視線移動が少なく視認性が高い、メーターバイザー上に設置するヘッドアップディスプレイ「DU-200HU」(オプション)との連動が可能。映像が映し出されるコンバイナーを含めた本体サイズはコンパクトに収め、高い取付性と視認性を実現。映し出される映像の最大輝度約4,000cd/m²を実現し、陽差しが強い昼間や西日が強い夕方でも高い視認性を確保しました。表示される情報は、ルート案内時の交差点での割り込み表示、分岐や合流、カーブ、踏切などでの警告、電話着信などの情報を表示します。一般道での交差点割り込み表示は、交差点名やレーン、右左折の矢印ガイド、交差点までの距離など、高速道路ではIC/PA/SAの情報、分岐案内を表示。また、高度化光ビーコン対応のETC2.0車載器(EP-B016SRBW/EP-B016SRBD)との連携で、赤信号の残時間が表示されます。さまざまなケースに対応した多彩な表示によって、ドライバーの安全運転をサポートします。



赤信号残時間表示(青信号まで15秒)+ルート走行中
*EP-B016SRBW/EP-B016SRBDと接続時

DU-200HU オープン価格*

165.0(W)×100.0(H)×210.0(D)[mm]

*オープン価格の商品は希望小売価格を定めておりません。

*取付可否車種については、当社ウェブサイトをご覧ください。

暗い場所でもクッキリ見える


汎用リアカメラBC-100(オプション)

夜間でも明るくはっきりとした映像を映し出すことができる高感度レンズを搭載。安全な駐車効果をアシストします。

表示画面はノーマルビューモードのみとなります。「NR-MZ300PREMI」と「BC-100」を接続する際には、同梱のリアカメラ接続ケーブルをご使用ください。*「NR-MZ200PREMI-2」と「BC-100」を接続する際には、リアカメラ接続ケーブル「LE-40BC」もしくは汎用カメラ接続ケーブル「KIT-50BC」が必要です。*画像はイメージです。画面はハモミ合成です。



昼間 (NR-MZ200PREMI-2)



夜間 (NR-MZ200PREMI-2)



原寸大
23.7(W)×23.7(H)
×24.8(D)[mm]

NR-MZ200PREMI-2のみ

フロントやサイドの状況も確認できるサブカメラ対応

リアカメラのほかにフロントカメラ・サブカメラなど、最大3系統のカメラを接続して表示することができます。ドライブの安心感をさらに高めます。
*NR-MZ200PREMI-2のみ対応となります。*ガイド線はリアカメラのみ表示されます。
*BC-100はリアカメラ専用のため、フロントカメラ・サブカメラとしてはご使用できません。他社製フロントカメラ・サブカメラと接続してご使用ください。

遮断機のない踏切も事前にわかる

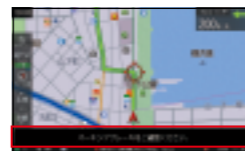
踏切案内

進行方向に踏切がある場合に事前に音声でお知らせします。遮断機のない踏切での注意喚起のほか、迂回にも役立ちます。(全国約26,000件収録)

うっかり運転もナビがサポート

パーキングブレーキアラーム

パーキングブレーキをかけたままの状態でも一定速度での走行をした場合にテロップと音声でお知らせします。



危険区域での安全運転を喚起

事故多発区間案内

高速道路で事故が起きやすい危険区域を音声でお知らせします。事前にお知らせすることで注意喚起が図れます。

高速道路の下り坂走行時の安全運転を支援

速度超過アラーム

走行速度が時速95kmを超過した場合に音声でお知らせします。高速道路の下り坂などで知らず知らず速度が超過してしまう場合に役立ちます。

NR-MZ300PREMIのみ

より精度の高い自車位置測位が可能

*「レーンレベル案内」や「逆走警告」は、準天頂受信機GS-300(仮称)と連動した場合のみ作動します。なお準天頂受信機GS-300(仮称)は2018年夏に発売予定です。*NR-MZ300PREMIのみ対応となります。

「準天頂衛星」に対応

従来のGPS衛星測位サービスは、原理上約10m程度の誤差要因を含んでおりました。「準天頂衛星」は従来の測位サービスより精度が高く、安定した測位サービスを提供するための衛星システムです。2018年夏に発売予定の準天頂受信機GS-300(仮称)と接続することにより、準天頂衛星を利用した高精度位置認識が可能となります。これにより、高速道路において、レーンレベルの道路表示・案内や、近年多発している逆走の検知・警告を実現し、運転初心者や高齢者でも安心・安全なドライブを支援します。



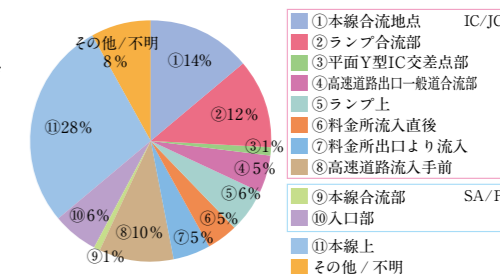
(レーンレベル案内ナビ画像)*イメージ



(逆走警告イラスト)*イメージ

(高速道路での逆走事案の割合グラフ)

出典：国土交通省 高速道路での逆走対策に関する官民連携会議資料



高精度自車位置認識技術を活用することにより、177件の内、「その他/不明」を除くすべてのパターン(92%)に対応が可能です。



DIATONE SOUND. NAVIは、ETC2.0サービスに対応

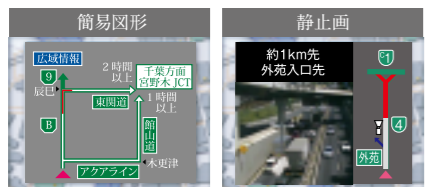
カーナビ連動型のETC2.0車載器と連動させることで、渋滞や合流支援など情報をわかりやすく画像や音声でタイムリーにお知らせ。また、ETC2.0限定の高速料金割引にも適応されます。

情報提供サービス*1

*1 これまでITSスポットサービスと呼ばれていたサービス。

渋滞回避支援

広域な道路交通情報をリアルタイムに配信。前方の渋滞状況も静止画でお知らせ。



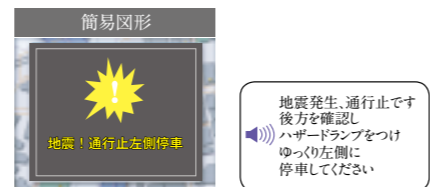
安全運転支援

落下物や渋滞末尾情報、前方の静止画など危険事象に関する情報を提供。



災害時の支援

災害発生と同時に災害発生状況とあわせて、支援情報を提供。



地震発生、通行止でその後方を確認し、ハザードランプをつけ、ゆっくり左側に停車してください

業界初*2 信号情報活用運転支援システムに対応*3

*2 2016年10月発売。当社調べ。国内市販向けETC2.0車載器において。

*3 ETC2.0車載器「EP-B016SRBW/EP-B016SRBD」との接続が必要です。

ETC2.0限定の高速料金割引に適応

カーナビ連動型 ETC2.0車載器(光VICS対応)

EP-B016SRBW/EP-B016SRBD

オープン価格*

*EP-B016SRBWはアンテナ取付位置がフロントガラス、EP-B016SRBDはアンテナ取付位置がダッシュボードとなります。

*12V車専用

※オープン価格の商品は希望小売価格を定めておりません。

70.0(W)×15.0(H)×113.0(D)[mm]

EP-B016SRBW フラッグ

EP-B016SRBD フラッグ

カーナビ連動型 ETC2.0車載器

EP-A015SB

オープン価格*

*オープン価格の商品は希望小売価格を定めておりません。

70.0(W)×17.8(H)×106.0(D)[mm]

フラッグ

フラッグ

フラッグ

*ETC2.0車載器「EP-B016SRBW/EP-B016SRBD」「EP-A015SB」は「NR-MZ300PREMI」「NR-MZ200PREMI-2」との連動タイプです。ETC2.0車載器単独の使用ではETC機能以外の動作はいたしません。*ETC2.0、ETCのそれぞれのセットアップが必要です。*「NR-MZ300PREMI」「NR-MZ200PREMI-2」とETC2.0車載器「EP-B016SRBW/EP-B016SRBD」を接続する場合、DSRC接続ケーブル「LE-68FF-2SS」4,000円(税別)が必要です。*「NR-MZ300PREMI」「NR-MZ200PREMI-2」とETC2.0車載器「EP-A015SB」を接続する場合、DSRC接続ケーブル「LE-64PF-2SS」4,000円(税別)が必要です。*ETC2.0車載器「EP-B016SRBW/EP-B016SRBD」「EP-A015SB」と別の車載器を一台の車に装着しないでください。誤通信の原因となります。

気になる環境や燃費に配慮した エコドライブをサポート。

運転中のエコ度をリアルタイムでお知らせ

リアルタイムエコアドバイス

燃費のよい理想の走行パターンと比較して、エコ運転度(エコスコア)をリアルタイムで表示。急発進や急加速、急減速など運転状態の改善を画面と音声でアドバイスしてくれます。

エコスコアを表示

燃費のよい運転ができているかを5段階で評価。

エコアドバイスを表示

急発進や急加速、急減速など運転状態の改善を画面と音声でアドバイス。

省エネに最適なルートを簡単に探索

省エネルート探索

5ルート探索で「省エネ」を選択すると、ルートの距離だけでなく渋滞予測情報や道の勾配、信号の数などさまざまな項目を総合的に判断して燃料消費量が最小となるルートを探します。

推奨ルート
距離は短い、坂道を含むルート

省エネルート
距離は長い、平坦なルート

推奨ルート
距離は短い、信号が多いルート

省エネルート
距離は長い、信号が少ないルート

省エネルート
下のルート設定では、この省エネルートを利用すれば推奨ルートに対して到着まで5分程度余裕にかかるもの、燃料消費量は約10%削減できると推定されます。

燃料を節約するレベルを3段階で表示

- 燃料消費量を約5%削減
- 燃料消費量を約10%削減
- 燃料消費量を約15%以上削減

自分のドライブのエコ度がわかる

エコ運転評価

急発進や急ブレーキの頻度などをもとに運転のエコ度をスコアで表示。スコアアップにつれて難易度も上がるので、ゲーム感覚で楽しく取り組みます。



パーツの交換・点検時期をお知らせ

メンテナンス情報

事前に設定した年月日や走行距離をもとにエンジンオイルやフィルター、タイヤなど各種パーツのメンテナンス時期をお知らせします。



エコ運転のポイントをお知らせ

エコ情報履歴機能

急発進や急ブレーキなどの運転履歴を地図上に記録(最大100件)。履歴を確認しながら、エコ運転のポイントをわかりやすくお知らせします。

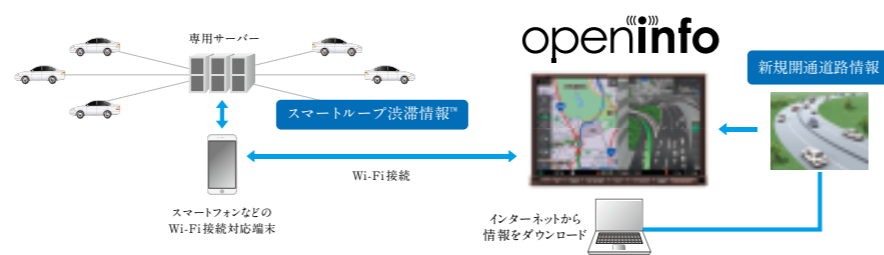


ドライブの快適さをひろげるオープンな情報システム

OpenInfo

OpenInfoサービスは、三菱電機が運営している会員制の交通情報システムです。OpenInfoサービスを利用すればリアルタイムで全国の渋滞情報を取得し、より早くスムーズに目的地に到着できるルートを探ります。また、最新の新規開通道路(高速道路と主要な国道)情報もダウンロードすることで、さらに快適なドライブをサポートします。

*OpenInfoサービスの登録方法についてはP50をご覧ください。



知りたい情報がリアルタイムで手に入る。 快適なドライブを実現するネット連携サービス。

より快適に情報とつながる

Wi-Fi連携

*Wi-Fi接続による通信費はお客さまのご負担となります。
*Wi-Fi接続対応端末と接続して通信する際、別途通信会社と契約(スマートフォンの場合、テザリングオプションなど)を結ぶ必要がある場合があります。



スマートフォンなどのWi-Fi接続対応端末を接続することで、OpenInfoサービスのリアルタイム渋滞情報や新規開通道路情報、DriveConnectのクラウドサービス、そして、Gracenote®の楽曲データベースへのアクセスなど、便利なサービスを利用することができます。

三菱電機が提供するクラウドサービス

DriveConnect

*Wi-Fi接続による通信費はお客さまのご負担となります。
*本サービスを利用するためにはNR-MZ300PREMI/NR-MZ200PREMI-2をご使用のユーザーで、かつOpenInfoへの登録が必要です。



三菱電機が提供するクラウドサービス「DriveConnect」と連携することで、Web情報をDIATONE SOUND、NAVIに取り込むことが可能。「ぐるなび」の情報を入手できる「ネットDEサーチ」とiPhoneアプリを介して地点情報をナビに転送できる「スマホDEメモ」がご利用可能です。

Wi-Fi連携を利用してWebサーバー上から「ぐるなび」の店舗情報を検索。営業時間やお店の詳細情報、駐車場の有無など、その店舗の最新情報をナビ画面上でチェックすることができます。もちろん、気に入ればそのまま目的地として設定可能。また、現在地や目的地、指定エリアの選択や多様なジャンルの店舗検索も行えます。

ネットDEサーチ

- 「DriveConnect」アイコンをタッチ。
- 「ネットDEサーチ機能」をタッチ。
- 「検索地点」「施設ジャンル」を選択して「店舗検索」をタッチ。
- 検索結果の一覧を表示。
- 詳細情報でそれぞれの内容を確認。
- 「ここへ行く」で案内開始。

*現在地周辺のほかにも目的地周辺、指定エリア周辺から検索可能。*検索ジャンルも多様なジャンルから選択できます。

スマホDEメモ

専用のiPhoneアプリで検索した情報をWebサーバー上に登録。Wi-Fi連携を利用してその情報をいつでも見たいときにナビ画面上で閲覧、目的地設定が簡単に行えます。また、Wi-Fiが利用できない場所でもBluetooth®を利用したNaviConとの連携で利用可能です。

- Webブラウザで登録したい情報を見つけたら、アクションボタンをタッチ
- スマホDEメモのアイコンをタッチ
- あとは情報を確認して「登録」を押すだけ!

スマホで登録した情報がナビ画面で閲覧・目的地設定ができる!

App Storeから「スマホDEメモ」アプリをダウンロード。OpenInfoのID、パスワードでログインすれば登録できます。

「スマホDEメモ」のダウンロードはこちらから (iPhoneのみ対応)

*ご利用には専用アプリのダウンロードが必要となります。(iPhoneのみ対応。対応機種は当社ウェブサイトをご覧ください。)

スマホ連携で、行きたい場所を簡単検索


NaviCon

ドライブ前にスマートフォンでグルメ情報やクーポン情報を検索してNaviConのブックマークに登録。登録した地点をワンタッチでカーナビに転送して、そのままカーナビの目的地に設定することができます。

*Webページにリンクされた地点やスマートフォンに登録した連絡先を呼び出してカーナビの目的地に設定することもできます。

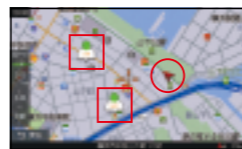


NaviCon Bluetooth®



友達マップ

友達の間をカーナビの地図上で確認することができます。二人でもグループでも仲間の場所の共有ができるため、みんなでお出掛けする時に便利です。



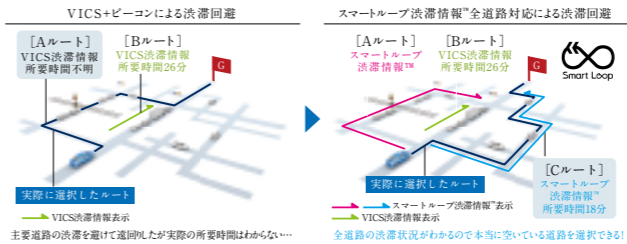
カーライフ
三井のリパーク駐車場検索(三井不動産リアルティ株式会社) 現在地周辺、目的地周辺の「三井のリパーク」駐車場を簡単検索!料金確認もカーナビ連携もできます!

旅行・レジャー
じゃらん (Recruit Holdings Co., Ltd.) 旅行情報サイトじゃらんnetのアプリです。2万軒以上の施設の宿泊プランを検索・予約することができます。

*NaviConは株式会社デンソーの登録商標です。
*あらかじめカーナビとスマートフォンのBluetooth®接続設定が必要です。また、カーナビで地点登録、目的地設定を行う必要があります。

スマートループ渋滞情報™

本製品のスマートループ渋滞情報™は、バイオニアロックス(株) カーナビゲーションと三菱電機カーナビゲーションのリアルタイムプローブデータを共有し、リアルタイムの渋滞情報を提供します。VICs渋滞情報と合わせて全国約70kmにおよぶ道路状況に対応し、渋滞している道路を回避しながら、より早く目的地に到着できます。



新規開通道路情報

高速道路と主要な国道の新規開通道路情報の更新ファイルがダウンロードできます(機種により更新回数は異なります)。新しい道路で快適に目的地までナビゲーションします。データ更新時期2017年12月、2018年4月(予定)

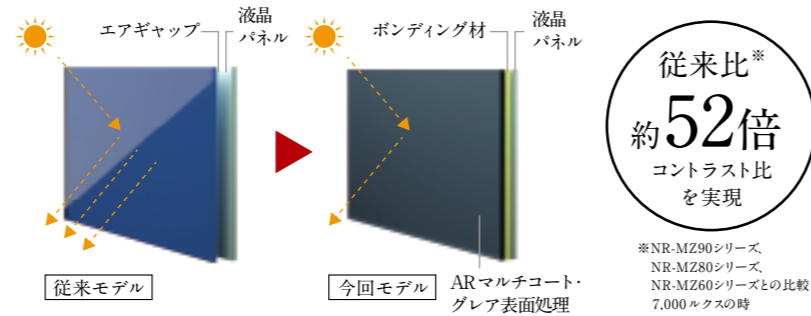
*ご利用には当社ウェブサイトにて会員登録が必要です。
*本製品はバイオニア(株)が運営・管理するスマートループ渋滞情報™を使用しています。スマートループ渋滞情報™は、バイオニア(株)の登録商標です。*OpenInfoサービスのスマートループ渋滞情報™を取得するには、当社製カーナビゲーションの他にWi-Fi接続対応端末が必要です。*新規開通道路情報についてはWi-Fi接続対応端末の他にPCからインターネットを利用してデータを取得することもできます。*会員登録および本サービスの利用は無料ですが、通信費はお客さまのご負担となります。

先進のモニター技術と三菱液晶テレビ REAL の映像技術が、クルマの中に革新的な映像美をもたらす。

抜群の美しさを極めた革新の高画質

ピュアブラック・ハイコントラストモニター


強い外光は、詳細な地図や美しい映像などを常に映し出す必要のあるカーナビのモニターにとって視認性を低下させる原因になります。DIATONE SOUND. NAVIは液晶・タッチパネル間の空気層を無くし、さらにARマルチコート・グレア表面処理を施し外光の反射を大幅に抑えた「ピュアブラック・ハイコントラストモニター」を搭載。外光下でのコントラスト比を最大約52倍(7,000ルクス外光下、当社比)と飛躍的に向上し、かつてない映像美と見やすさを実現しました。



従来比*
約52倍
コントラスト比
を実現

*NR-MZ90シリーズ、NR-MZ80シリーズ、NR-MZ60シリーズとの比較
7,000ルクスの時


■モニターに直接光が照射した場合の比較(100,000ルクスの時)



当社従来モデル (NR-MZ40)



NR-MZ300PREMI*



当社従来モデル (NR-MZ40)



NR-MZ300PREMI*

*およそ100,000ルクスとは、晴天の昼間の太陽光の照度
※NR-MZ200PREMI-2も同等

画面を見やすい角度に6段階調整

簡単モニター角度調整

カーナビの取付位置などによってモニターが見えづらい場合があります。NR-MZ300PREMI/NR-MZ200PREMI-2では簡単なタッチ操作でモニター画面の角度を6段階に調整できるのでクルマの環境に合わせた角度調整が可能です。



モニター角度調整画面

細やかなニュアンスの色まで自然でつややかな色彩を再現

Natural Color Matrix

画像を、R(赤)・G(緑)・B(青)・Y(黄)・M(赤紫)・C(青緑)とその中間色の計12個の色成分に分解し、それぞれを独立して調整するカラーマネジメント機能を搭載。細やかなニュアンスのある中間色もナチュラルに表現。特に映像を美しく見せる赤の再現性が向上、つややかで鮮やかな映像を再現します。



オリジナル画像



処理画像

12色を独立調整し、より本物に近い色に。

低解像度の映像も輪郭を自然な質感でくっきりと再現

超解像技術

低解像度の映像を拡大表示すると画像自体のドットが拡大され、ぼやけて見えます。三菱は、独自の画像処理アルゴリズムにより、ぼやけ成分を解析して自然で高密度な映像に補正。フォーカス、ディテールをよりリアルに復元することで、エッジの際立ちまで鮮やかに再現します。



低解像度の映像を拡大表示
画素数が足りないため、ぼやけて見えていました。



処理画像
細部までぼやけ感がなくリアルに再現。

高性能チューナーとアンテナで快適なフルセグ受信

リアル4ダイバーシティ&シームレス自動切替


高性能な4チューナー&4アンテナで、地デジの電波を強力に受信。フルセグ放送の電波が受信しにくいときには自動でワンセグ受信へ切り換え。より強い電波の中継局・系列局への切り換えも瞬時にいき、いつでも快適な地デジ放送が楽しめます。



再生操作がさらにすばやく簡単に

DVDダイレクトタッチ

メニュー項目に直接タッチして選択できるダイレクトタッチ機能を搭載。DVDもすばやく簡単に再生できます。



リアモニターにつないで家族で楽しめる

外部入出力端子

外部入出力ケーブル*を使って外部のAUX機器の映像や音声を入出力できます。市販のリアモニターを装着すればナビで再生している映像をリアシートでも楽しめ、家族のドライブがもっと盛り上がります。

※別売の市販リアモニターでは、HDMI (Blu-ray 含む) に接続した映像や、ナビ画面、地図画面、その他メニュー画面は視聴できません。*NR-MZ300PREMIはHDMIには対応していません。

全国に拡大されているワイドFMに対応

ワイドFM対応

ワイドFM(FM補完放送)は、AM放送局の放送区域において難聴対策や災害対策のために、FM放送の新たに割り当てられた周波数帯(90.1MHz~95MHz)を用いてAM放送の補完的な放送を行うサービスです。NR-MZ300PREMI/NR-MZ200PREMI-2は、ワイドFMに対応したFMチューナーを搭載。全国に拡大しているワイドFMの受信が可能です。

DIATONE®

for the Premium Car-Audio

DIATONE スピーカーとの組み合わせで、 車内は音楽の感動に満ちあふれていく。

理想の振動板素材である「NCV」を採用した DIATONE スピーカーは、ハイエンドオーディオに匹敵する DIATONE SOUND, NAVI のポテンシャルの高さをさらに引き出します。DIATONE 独創の振動板素材と高音質技術によって生み出されるビュアサウンドは、車内とは思えないほどの広い音場と濃密で迫力ある高音質なサウンドを実現します。感動をおぼえるほどのビュアな音楽再生を、あなたのクルマでぜひ堪能してください。

異次元のリアリティを生み出す DIATONE フラッグシップスピーカー

DIATONE だけが手に入れた、B4C ビュアボロンを超える理想のトゥイーター振動板素材「B4C プレミアムボロン」を採用し、卓越した技術でドーム&コーン型振動板に成形。振動板の駆動を低歪で正確に駆動する ECCT (Eddy Current Canceling Technology) によって、トゥイーターは超高域まで歪みなく艶やかにナチュラルな再生を実現。そしてウーファーには、「NCV」をさらに進化させた「NCV-R」と新設計の最先端磁気回路、新設計フレーム構造を採用し、ダイナミックで繊細なサウンドを獲得しました。2Way 構成にもかかわらず全可聴帯域内に分割共振を発生しない、フルビストンモーション駆動を達成。「B4C プレミアムボロン」トゥイーターと「NCV-R」ウーファーの一体感を高め、全帯域でリアリティに優れた高音質なサウンドを実現します。パーツや回路、筐体のすべてにこだわり抜いたネットワークを含め、DS-SA1000 の開発にはこれまで DIATONE が培ってきた技術とノウハウのすべてを注ぎ込み、時間をかけじっくりと音を磨いてきました。このスピーカーシステムが奏でるサウンドは、かつてない圧倒的な情報量と高 S/N 感、音の深み、パワー感を兼ね備え、DIATONE のフラッグシップスピーカーにふさわしい、言葉では表せないほどのリアルな音と音場を再現します。オーディオであることすら忘れるほどのサウンドは、魂を揺さぶり、感動の音楽世界を余すことなく描ききります。音が出る瞬間から、これまでのスピーカーとの次元の違いが明確にわかる、ハイエンドスピーカー DS-SA1000 の誕生です。

* NCV … Nano Carbonized high Velocity
* B4C … 炭化ホウ素



※当社は日本オーディオ協会のハイレゾ定義に準拠した製品に上記ロゴを冠して推奨しています。ロゴは登録商標です。



DS-SA1000

2台1組希望小売価格 670,000円(税別)

NCV-R

振動板素材「NCV」は、高音域でよく採用される金属製振動板を凌ぐ5,000m/s以上という音の伝わるスピードと、低音域でよく採用される紙製振動板が持つ固有音のなさを両立させた、画期的な樹脂素材です。「NCV-R」ではカップ積層型カーボンナチューブ「CSCNT」を採用し、さらにその他樹脂との最適な配合・成型によって音の伝搬速度6,300m/sを達成。併せて紙と同等の適度な内部損失を実現し、特に低音用振動板としてさらなる高みに到達しました。

※カップ積層型カーボンナチューブ「CSCNT」の研究開発製造を行っている株式会社GS1クレオスと三菱電機先端技術総合研究所の共同開発技術

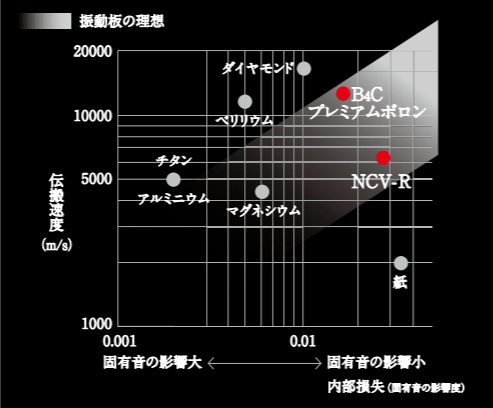
B4C プレミアムボロン

B4C プレミアムボロンはダイヤモンドに次ぐ硬さとアルミニウムより軽い比重を同時に達成する高硬度素材。しかも「新常圧焼結セラミックス製法^{※1}」の採用と高度な機械シミュレーションによる形状の最適化を施す^{※2}ことでB4Cの理論値^{※3}に非常に近い12,700m/sを実測で達成。また伝搬速度が優れているだけではなく、振動板に求められる紙に近い適度な内部損失も実現しており、超高音域まで固有音が発生しない理想的な特性のトゥイーター振動板が完成。原音に限りなく近い音楽再生を可能としました。

※1 成型品を加圧することなく、高温で焼き固める製法。美濃窯業株式会社と国立研究開発法人 産業技術総合研究所の共同開発
※2 三菱電機先端技術総合研究所の開発技術
※3 B4C 伝搬速度理論値 13,400m/s

「振動板素材の「伝搬速度」と「固有音の影響度」の関係」

B4C プレミアムボロンは、ベリリウムを凌ぐ超高速な伝搬速度と、金属製振動板では困難な固有音の少なさを実現。NCV-Rは、チタンやアルミニウムを凌ぐ高伝搬速度と、紙製振動板と同等の固有音のなさを両立。



●「NCV-R」[B4C プレミアムボロン]はDS-SA1000にのみ採用されています。

よりダイナミックに、よりナチュラルに。NCV 振動板で音楽の感動と興奮が加速する

「NCV」の持つポテンシャルを最大限に引き出すウーファー用「ソリッドライン構造」と、トゥイーター用「Yコンタクト構造」の採用によって、DS-G500 はこれまでとは別次元の音楽再生能力を獲得しました。不要共振を効果的に抑制する「New DMM 構造」とフレームデザインの採用によって振動板の最適駆動を実現し、繊細な表現力とダイナミックな音楽再生能力を高次元で両立しています。低音域から高音域まで高い一体感と極めて自然で絶妙なバランスを持つ、ナチュラルでしなやかな音を奏で、カーオーディオであることを忘れさせるほどの空間表現を可能としました。



DS-G500

2台1組希望小売価格 160,000円(税別)



聴いた瞬間、恋をする。圧倒的な臨場感を再現する2Wayスピーカー

DS-G300 は、聴く人の心が沸き立つ、ライブでしか味わえなかった圧倒的な臨場感を車内で再現するスピーカーです。トゥイーターとウーファーの振動板に同一素材の「NCV」を採用。トゥイーター用には「Yコンタクト構造」のドーム&コーン型振動板、ウーファー用には新開発「Wサイド・ソリッドライン構造」の振動板や軽量高剛性のアドバンスドHDフレーム、モデルベース最適設計など、DIATONE の独自技術を惜しげもなく投入しました。さらに随所に高音質パーツを採用したことで、DIATONE のサウンドポリシーである「ありのままの音を再現する」ことを実現しました。また、市販の金属製インナーバッフルに対応した4穴のウーファーフレームや、音の密度と取り付けの自由度を高める上下に首振り可能なトゥイータースタンドなど、クルマの機能や内観を損なうことなく、パワフルで情熱的なサウンドを楽しめます。

*HD … High Density (高密度)
*ウーファーのインナー取付について … 市販のバッフルボードでは、17cmタイプをご使用願います。



NEW DS-G300

2台1組希望小売価格 80,000円(税別)



あらゆるスピーカーシステムと良好にマッチする自在に制御可能なサブウーファー

マグネサーボ・テクノロジーによる優れた電磁制動と軽量で高剛性な「NCV」振動板を採用した25cm口径のサブウーファーです。従来の常識を覆す空気容量10リットル密閉型エンクロージャーからフリーエア方式までの幅広いエンクロージャー環境で、入力信号に対して正確に反応し可聴帯域限界である20Hzまでの正確な再生を実現。量感と低音域の音楽表現力を両立しました。立ち上がり立ち下がり速い高速応答性を持っているため、イコライザーによるわずかな補正でもリニアに反応。超低音域の音色を自在に制御可能で、どのスピーカーシステムと組み合わせても良好にマッチします。

SW-G50

1台希望小売価格 80,000円(税別)

●DIATONE スピーカーの詳細については、当社ウェブサイトもしくは、DIATONE スピーカーカタログにてご確認ください。



DIATONE SYSTEM SELECT

DIATONE SOUND.NAVIの魅力を堪能する6つのシステム

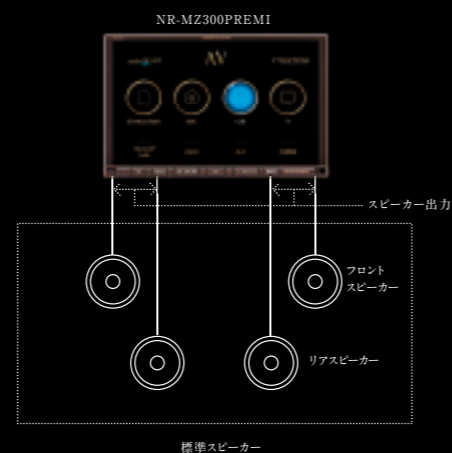
STANDARD PLAN

SYSTEM 1

NR-MZ300PREMI/NR-MZ200PREMI-2 + 標準スピーカー
(システム設定はパッシブ2Way「あり」を選択)

●感動のサウンドを奏でる、標準スピーカーのシンプルシステム

標準のフロントとリアスピーカーを使用し、スピーカーの交換や配線の追加などが一切不要なシンプルシステムです。DIATONE SOUND.NAVIを取り付けて簡単な調整をするだけで、標準スピーカーの能力を最大に発揮させ、音楽やDVD再生を堪能することができます。さらに「PremiDIA Surround」などを使うことで、標準スピーカーとは思えないほど躍動感に満ちた音楽を楽しむことができます。

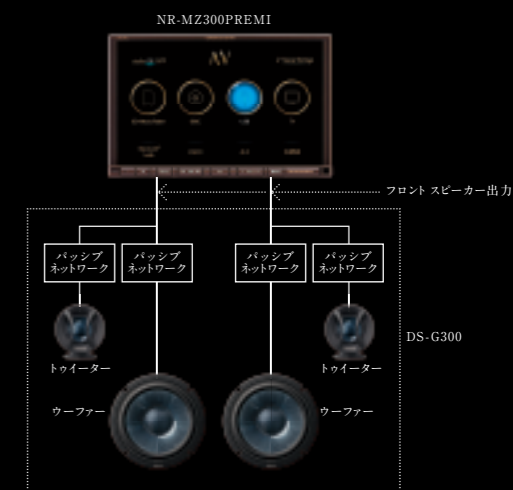


SYSTEM 2

NR-MZ300PREMI/NR-MZ200PREMI-2 + DS-G300
(システム設定はパッシブ3Wayを選択)

●車内は圧倒的な音楽の躍動感と臨場感で満たされる

標準フロントスピーカーをDS-G300に交換することで、大きな音質向上を実現するプランです。DS-G300に付属のパッシブネットワークを使用し、DIATONE SOUND.NAVIのシステム設定はパッシブ3Wayを選択。スピーカーを交換する際のクルマへの大きな加工は不要でありながら、パワフルで芯のしっかりした中低音を楽しめます。ツイーターは、DS-G300 付属のツイータースタンドを使用することで、簡単な取付でもインパクトのある伸びやかでクリアな高音域再生を実現。目の前で演奏されているかのようなしっかりした音で音楽再生を楽しめます。

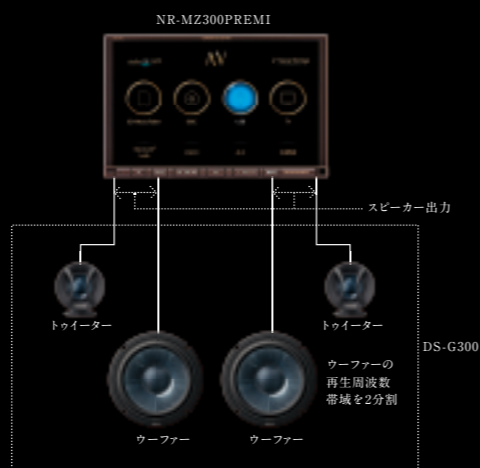



PREMIUM PLAN

SYSTEM 3

NR-MZ300PREMI/NR-MZ200PREMI-2 + DS-G300
(システム設定は「マルチ+P 3Way/L」を選択)

●リアルなサウンドステージを魅せる、DIATONE SOUND.NAVIならではの仮想3Way 2Wayスピーカー DS-G300に付属するクロスオーバーネットワークを使用せず、DIATONE SOUND.NAVIに搭載されているマルチアンプ方式のクロスオーバーを使用するシステムです。内蔵パワーアンプはツイーター用とウーファー用を独立させて設定し、フロントのみで4ch分を使用します。フロントスピーカー構成はマルチ+パッシブの3Way/Lを選択。ウーファーの再生帯域を低音域と中音域に分割してコントロールします。2Wayの設定よりも音像定位や音場が向上し、さらに魅力的な音楽再生を実現します。



SYSTEM 4

NR-MZ300PREMI/NR-MZ200PREMI-2 + DS-G300 + SW-G50
(システム設定は「マルチ+P 3Way/L」を選択)

●サブウーファーの追加で、より充実した重低音再生を実現

SYSTEM 3と同じDIATONE SOUND.NAVIとDS-G300の組み合わせですが、サブウーファーSW-G50を追加することで低音域のさらなる充実を図ったシステムです。SW-G50はコンパクトなスピーカーボックスでも迫力ある重低音再生が可能で、設置場所も取らずコンパクトカーでも十分に楽しめます。サブウーファー用の外部パワーアンプの設置や配線を引き回す必要がありますが、このシステムならではの質と量感を兼ね備えた魅力あふれる重低音を楽しめます。さらに共振板はすべて同一素材のため、サブウーファーの存在を感じさせない、つながりのよいサウンドを堪能できます。



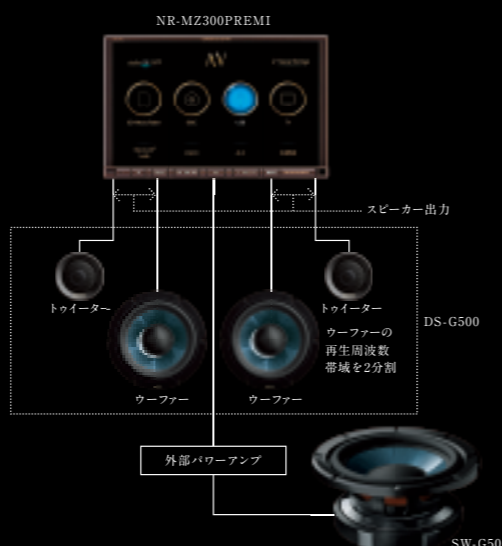

HIGH-END PLAN

SYSTEM 5

NR-MZ300PREMI/NR-MZ200PREMI-2 + DS-G500 + SW-G50
(システム設定は「マルチ+P 3Way/L」を選択)

●ハイエンドスピーカーの魅力を内蔵パワーアンプで存分に引き出す

ハイエンドスピーカーは外部パワーアンプで鳴らすのが定石と思われがちですが、DIATONE SOUND.NAVIならハイエンドスピーカーと組み合わせることで、内蔵パワーアンプでも車内で聴く音楽とは思えないほどリアルで広大なサウンドステージのハイエンドサウンドを楽しむことができます。DS-G500、SW-G50との組み合わせでは、軽量で高剛性な「NCV」共振板と強力な磁気回路を最適に制御することが可能で、ハイクオリティな音楽再生を実現。ハイスピードでダイナミックな音楽再生を堪能することができます。

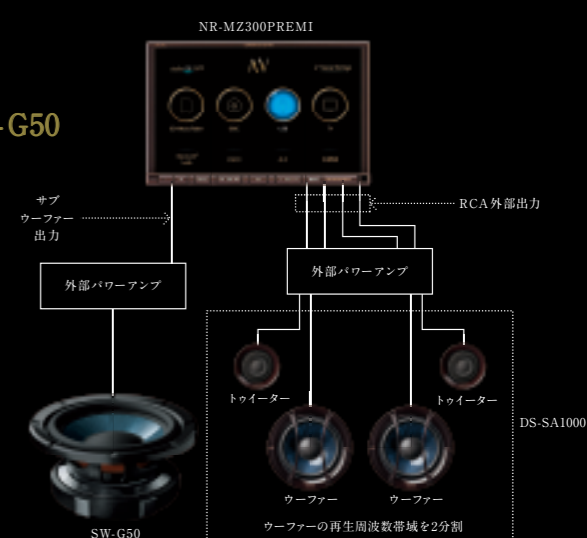



SYSTEM 6

NR-MZ300PREMI/NR-MZ200PREMI-2 + DS-SA1000 + SW-G50
(システム設定は「マルチ+P 3Way/L」を選択)

●さらなる高みを目指したハイエンド音楽再生システム

DIATONE SOUND.NAVIの魅力を最大限に発揮する、外部パワーアンプを追加したハイエンドシステムです。高級外部アンプとの組み合わせによりさらに高次元なハイエンドサウンドの高みへと誘います。DIATONE SOUND.NAVIは一般的なカーナビと違い、その高音質と詳細な音質調整機能によりハイエンドカーオーディオをも凌駕しています。またDS-SA1000は、DIATONEのフラッグシップにふさわしい超絶な高音質再生を実現。ホームのハイエンドオーディオでも体験することが難しい、広大で立体的、そしてフォーカスのピッタリあった音場と音像で、車内を心揺さぶる感動空間へと変貌させます。



*サブウーファーSW-G50を使用する場合、外部パワーアンプが別途必要となります。

iPod/iPhone 適合表 (2017年8月現在)



iPhone

iPhone 7 Plus (2016年～) 32GB/128GB/256GB	iPhone 7 (2016年～) 32GB/128GB/256GB	iPhone SE (2016年～) 16GB/64GB	iPhone 6s Plus (2015年～) 16GB/64GB/128GB	iPhone 6s (2015年～) 16GB/64GB/128GB	iPhone 6 Plus (2015年～) 16GB/64GB/128GB
動作確認 ソフトウェアVer. 10.3.3	動作確認 ソフトウェアVer. 10.3.3	動作確認 ソフトウェアVer. 10.3.3	動作確認 ソフトウェアVer. 10.3.3	動作確認 ソフトウェアVer. 10.3.3	動作確認 ソフトウェアVer. 10.3.3
音楽再生 ○ ^{※1}	音楽再生 ○ ^{※1}	音楽再生 ○ ^{※1}	音楽再生 ○ ^{※1}	音楽再生 ○ ^{※1}	音楽再生 ○ ^{※1}
動画再生 ×	動画再生 ×	動画再生 ×	動画再生 ×	動画再生 ×	動画再生 ×

iPhone 6 (2014年～) 16GB/64GB/128GB	iPhone 5s (2013年～) 16GB/32GB/64GB	iPhone 5c (2013年～) 16GB/32GB/64GB	iPhone 5 (2012年～) 16GB/32GB/64GB	iPhone 4s (2011年～) 16GB/32GB/64GB
動作確認 ソフトウェアVer. 10.3.3	動作確認 ソフトウェアVer. 10.3.3	動作確認 ソフトウェアVer. 10.3.3	動作確認 ソフトウェアVer. 10.3.3	動作確認 ソフトウェアVer. 9.3.5
音楽再生 ○ ^{※1}	音楽再生 ○ ^{※1}	音楽再生 ○ ^{※1}	音楽再生 ○ ^{※1}	音楽再生 ○ ^{※2}
動画再生 ×	動画再生 ×	動画再生 ×	動画再生 ×	動画再生 ×

iPod nano

iPod nano
7th generation
(2012年～)
16GB

動作確認 ソフトウェアVer. 1.0.4	音楽再生 ○ ^{※1}	動画再生 ×
-----------------------------	-------------------------	-----------

iPod touch

iPod touch
6th generation
(2015年～)
16GB/32GB/64GB/128GB

動作確認 ソフトウェアVer. 10.3.3	音楽再生 ○ ^{※1}	動画再生 ×
------------------------------	-------------------------	-----------

iPod touch
5th generation
(2012年～)
16GB/32GB/64GB

動作確認 ソフトウェアVer. 9.3.5	音楽再生 ○ ^{※1}	動画再生 ×
-----------------------------	-------------------------	-----------

*ご使用時にiPod/iPhoneのデータなどが破損した場合でも、責任は負いかねますので、ご了承ください。
 *上記一覧に記載されている機種であっても動作を保障するものではありません。
 *上記一覧に記載されている機種であってもiPod/iPhoneの設定、ソフトウェアバージョンによっては動作しない、または、一部の機能が使用できない場合がありますので、ご了承ください。
 *iPod/iPhoneのソフトウェアバージョンが8.0以上の場合、動作が不安定な場合があります。動作が不安定な場合は、下記の方法で改善される場合があります。
 ●iPod/iPhoneの電源を一度OFFにしてからONにしてください。●iPod/iPhoneをリセットしてください。●iPod/iPhoneを接続しているケーブルから一度抜き、再度、接続し直してください。
 *iPod/iPhoneを接続した場合、iOSのバージョンが6.1以降の機種につきましては、iPod/iPhone側での操作は可能ですが、iOSのバージョンが6.0以前の機種につきましては、iPod/iPhone側での操作はできません。
 *走行中、タッチパネルによる操作は一部ご利用できない場合がございますので、ご了承ください。
 *iPadには対応していません。
 *iPod/iPhoneの音楽ファイルはお手持ちのiPodと同様に「プレイリスト」「アーティスト」「アルバム」「曲」などから選曲できます。
 *ビデオ再生およびGenius機能には対応していません。
 *iPodおよびiTunesは、著作権のないマテリアル、または法的に複製・再生を承諾されたマテリアルを個人が私的に複製・再生するために使用承諾されるものです、著作権侵害は法律上禁止されています。
 *最新の接続結果については、当社ウェブサイトをご覧ください。
 ※1 音楽再生する際は、【USBケーブル(同梱品)】とアップル社製【Lightning-USBケーブル(0.5m)】の組み合わせで接続してください(ご使用されない時は【Lightning-USBケーブル(0.5m)】を車内に放置しないでください)。
 ※2 iPhone 4sを接続する際は、【USBケーブル(同梱品)】とアップル純正品【30ピン-USBケーブル】の組み合わせでご利用ください。

NR-MZ300PREMI 装着例 様々な車種にフィットする、8インチ大画面

〈トヨタ / プリウス〉



〈取付キット〉カナック製:KLS-Y809D

〈トヨタ / C-HR〉



〈取付キット〉カナック製:KLS-Y814D

〈ホンダ / ヴェゼル〉



〈取付キット〉ジャストフィット製:KLS-H802D

〈SUBARU / レガシィ アウトバック〉



〈取付キット〉ジャストフィット製:KLS-F801D

〈メルセデス・ベンツ / A180 Sport〉



*カーオーディオ専門店にて専用パネルを製作し装着しております。

車種別取付キット適合情報については当社ウェブサイトをご確認ください

待望の
8インチ
モデル

驚愕の「速・音・美」。



NR-MZ300PREMI

NR-MZ200PREMI-2

NEW DIATONE SOUND.NAVI

NR-MZ300PREMI 希望小売価格268,000円(税別)

フルセグ・ワンセグ対応地上デジタルTVチューナー(12seg+1seg)内蔵
8V型WVGAモニター/DVD・CDメカ内蔵
メモリーナビゲーションシステム(Bluetooth®内蔵)

NR-MZ200PREMI-2 希望小売価格240,000円(税別)

フルセグ・ワンセグ対応地上デジタルTVチューナー(12seg+1seg)内蔵
7V型WVGAモニター/DVD・CDメカ内蔵
メモリーナビゲーションシステム(Bluetooth®内蔵)

構成	●8V型WVGAモニター(NR-MZ300PREMI)/7V型WVGAモニター(NR-MZ200PREMI-2)/DVD・CDメカ内蔵メモリーカーナビゲーション本体 ●高純度銅7Nケーブル採用電源・スピーカーハーネス	NR-MZ300PREMI(8インチ)の車種別取付キット適合情報については当社ウェブサイトをご確認ください
	●GPSアンテナ ●フロント用デジタルTVアンテナ(4ch) ●USBケーブル ●外部入出力ケーブル ●リアカメラ接続ケーブル(NR-MZ300PREMIのみ同梱)	

*オープン価格の商品は希望小売価格を定めておりません。*デジタルTVは、電波状況により映像・音声に乱れが生じる場合があります。*データ放送サービスには対応していません。*車種によっては、取付できない場合があります。販売店にご確認ください。*車両パーキングブレーキ線の配線は必ず実施してください。

■搭載機能一覧

共通機能

WVGAモニター	LEDバックライト	クアッドコアCPU	フルセグ・ワンセグ対応地上デジタルTVチューナー	VICS WIDE対応	VICS FM多重受信機内蔵	Bluetooth®内蔵	2017年春版地図データ収録	USBメモリー接続
音声認識	リアル交差点案内	交差点拡大案内	3Dビューマップ	都市高速入口イラストマップ	1338市区町村10m/25m/50mスケール市街地地図	約710万件電話番号ピンポイント検索	約3970万件住所ピンポイント検索	スマートループ渋滞情報
5ルート探索	ナビ・AV2画面	Wi-Fi連携	スマートフォン連携(DriveConnect/Navicon)	地デジ対応(フルセグ・ワンセグ)	ラジオ(AM/FM)	ワイドFM	ミュージックフォルダ(SDカード)	DVDビデオ
DVD-R/RW	DVD-VRフォーマット	DVDサラウンド再生対応	音楽CD再生	CD-R/RW	MP3	WMA	AAC	WAV
FLAC	ハイレゾ音源対応	USB/SD動画再生	MP4	AVI	PremiDIA Surround	PremiDIA HD	PremiDIA Real Position	PremiDIA BASS
PremiDIA VBL	DIATONE Volume	45W×4ch	サブウーファー出力端子	マルチアンプ+バッシブ(HIGH/LOW)接続対応	マルチアンプ対応	31バンドグラフィックイコライザー(フロント左右独立) + 10バンドグラフィックイコライザー(リア左右独立) + 10バンドグラフィックイコライザー(フロント/リア左右共通)		
フロント最大4Way(3Way+サブウーファー)+リアクロスオーバー	フロント最大4Way(3Way+サブウーファー)+リアタイムアライト	外部入出力端子	高純度銅7Nケーブル採用電源・スピーカーハーネス	3パターン音質調整メモリー	DTS Digital Surround対応			
ドラコンⅢ対応	ETC2.0サービス対応	信号情報活用運転支援システム対応	ETC車載器連動対応	リアカメラ対応	ヘッドアップディスプレイ対応	光/電波ビーコン対応	リアモニター対応	iPod/iPhone対応

NR-MZ200PREMI-2のみ



HDMI対応	サブカメラ(2系統)対応	付属・内蔵	ナビ機能	AV機器	オプション対応
--------	--------------	-------	------	------	---------

Option

●Camera

<p>汎用リアカメラ BC-100 オープン価格※1</p>  <p>●1モード(ノーマルビュー)表示対応 ●出力端子(RCAオス) ●ケーブル(8m)※2 ※1 オープン価格の商品は希望小売価格を定めておりません。 ※2 付属ケーブル接続時</p>	<p>リアカメラ接続ケーブル LE-40BC 希望小売価格 1,500円(税別)</p>  <p>「NR-MZ200PREMI-2」と汎用のリアカメラを接続するためのケーブル(0.15m) *NR-MZ300PREMIでは使用できません。</p>	<p>汎用カメラ接続ケーブル KIT-50BC 希望小売価格 4,000円(税別)</p>  <p>「NR-MZ200PREMI-2」と汎用のリアカメラフロントカメラ・サブカメラを接続するためのケーブルキット *NR-MZ300PREMIでは使用できません。</p>
--	--	--

●Head-Up Display

<p>ヘッドアップディスプレイ DU-200HU オープン価格※</p>  <p>※オープン価格の商品は希望小売価格を定めておりません。 *取付可否車種については、当社ウェブサイトをご覧ください。</p>	<p>GOOD DESIGN 2016年度グッドデザイン賞受賞</p> <p>USB-KIT KIT-200UH オープン価格※</p>  <p>ヘッドアップディスプレイとETC2.0車載器を同時接続するためのキット ※オープン価格の商品は希望小売価格を定めておりません。</p>
---	---

●Microphone

<p>ハンズフリー用マイク LE-50MIC 希望小売価格 1,500円(税別)</p>  <p>「NR-MZ300PREMI」「NR-MZ200PREMI-2」と接続する事によりBluetooth®通信で携帯電話のハンズフリー通話をするための外部マイク *NR-MZ300PREMI、NR-MZ200PREMI-2には、カーナビ本体にハンズフリー用のマイクを内蔵しております。 *内蔵マイクで感度良好とならない場合、上記マイクをご使用願います。</p>
--

●ETC 2.0

<p>ETC 2.0車載器(光VICS対応) EP-B016SRBW / EP-B016SRBD オープン価格※</p>  <p>※オープン価格の商品は希望小売価格を定めておりません。 *12V車専用</p>	<p>DSRC接続ケーブル (ETC2.0対応車載器用) LE-68FF-2SS 希望小売価格 4,000円(税別)</p>  <p>「NR-MZ300PREMI」「NR-MZ200PREMI-2」と当社製ETC2.0車載器(光VICS対応)「EP-B016SRBW/EP-B016SRBD」を接続するためのケーブル(2m)</p>	<p>GOOD DESIGN 2013年度グッドデザイン賞受賞</p> <p>ETC 2.0車載器 EP-A015SB オープン価格※</p>  <p>※オープン価格の商品は希望小売価格を定めておりません。</p>	<p>DSRC接続ケーブル (ETC2.0対応車載器用) LE-64FF-2SS 希望小売価格 4,000円(税別)</p>  <p>「NR-MZ300PREMI」「NR-MZ200PREMI-2」と当社製ETC2.0車載器「EP-A015SB」を接続するためのケーブル(2m)</p>
--	--	--	---

●ETC

<p>ETC車載器 EP-8312B 希望小売価格 12,800円(税別)</p> 	<p>GOOD DESIGN 2019年度グッドデザイン賞受賞</p> <p>ETC車載器 EP-7316B/EP-7316BRK オープン価格※</p>  <p>※オープン価格の商品は希望小売価格を定めておりません。 *EP-7316BとEP-7316BRKは同一仕様です。</p>	<p>ETC接続ケーブル EP-9CN9T 希望小売価格 5,000円(税別)</p>  <p>「NR-MZ300PREMI」「NR-MZ200PREMI-2」と当社製ETC車載器「EP-8312B」「EP-7316B/EP-7316BRK」を接続するためのケーブル(7m) *光/電波ビーコン対応VICSアダプターとの同時接続はできません。</p>	<p>ETC接続ケーブル LE-90BEC-7L 希望小売価格 9,900円(税別)</p>  <p>「NR-MZ300PREMI」「NR-MZ200PREMI-2」と当社製ETC車載器「EP-8312B」「EP-7316B/EP-7316BRK」、光/電波ビーコン対応VICSアダプター「CJ-95H」を同時接続するためのケーブル(7m)</p>
---	---	---	---

●Audio&Visual


HDMI変換ケーブル
LE-EAAV-MM
希望小売価格
7,900円(税別)



「NR-MZ200PREMI-2」と、HDMIコネクタを搭載した機種を接続するための変換ケーブル(1m)
*NR-MZ300PREMIでは使用できません。

●VICS

光/電波ビーコン対応
VICSアダプター CJ-95H
希望小売価格
26,000円(税別)



●光/電波ビーコンによる受信
●渋滞規制情報を考慮した渋滞情報対応が可能
●VICS全レベルに対応
*当社製ETC車載器「EP-8312B」「EP-7316B/EP-7316BRK」と同時接続する場合は、別売のETC接続ケーブル「LE-90BEC-7L」が必要です。
*当社製ETC2.0車載器(光VICS対応)「EP-B016SRBW/EP-B016SRBD」には、光/電波ビーコン対応VICSアダプター「CJ-95H」は必要ありません。

●Controller

ドライビングリモコン
(ドラコンⅢ)
RE-MZ50 **在庫僅少**
希望小売価格
6,000円(税別)



「NR-MZ300PREMI」「NR-MZ200PREMI-2」対応のステアリングリモコン

●Drive Recorder

ドライブレコーダー
UR-D200S
オープン価格※



*カーナビとは連動いたしません。
※オープン価格の商品は希望小売価格を定めておりません。

NR-MZ300PREMI、NR-MZ200PREMI-2を載せ替え取り付けする際にご使用いただける同梱物の「フロント用デジタルTVアンテナ」を補用品としてご用意しております。

●フロントフィルムアンテナセットAG-FL4-100 希望小売価格6,000円(税別) *フィルム4枚とアンテナケーブル4本セット
●フロントフィルムアンテナAG-FL4L-100 希望小売価格4,000円(税別) *フィルムのみ4枚セット

*DIATONE SOUND、NAVI NR-MZ60シリーズ、NR-MZ80シリーズ、NR-MZ90シリーズ、NR-MZ100シリーズ、NR-MZ200PREMI/NR-MZ200のオプション品は当社ウェブサイトをご確認ください。

オプション接続方法

■ iPhone 5/5s/5c/6/6Plus/6s/6sPlus/SE/7/7Plusとの接続方法(オーディオ・動画再生) *NR-MZ300PREMIは動画再生(HDMI接続)には対応しておりません。

(オーディオ) ナビ同梱のUSBケーブル

アップル純正品
Lightning-USBケーブル(0.5m)※

※iPhone 4sを接続する際はアップル純正品30ピンUSBケーブルをご使用ください。

(動画再生) *充電非対応/ナビ側での操作は不可。但し、アップル社製Lightningケーブルを同時接続した場合、充電可。

オプション品のHDMI変換ケーブル LE-EAAV-MM

市販品のHDMIケーブル (TypeA(オス)-TypeA(オス))

アップル純正品
Lightning-Digital AVアダプタ

iPhone

■ Android™との接続方法 *NR-MZ300PREMIはAndroid™との接続(HDMI接続)には対応しておりません。*充電非対応/ナビ側での操作は不可。接続対応機種につきましては、当社ウェブサイト「Bluetooth®対応携帯電話機種/HDMI接続対応機種/Wi-Fi接続対応機種」をご参照願います。

オプション品のHDMI変換ケーブル LE-EAAV-MM

市販品のHDMI (TypeA(オス)) ⇔ miniHDMIケーブル

Android™

*端末によってはMHL-HDMI変換アダプタが別途必要になります。お使いの端末をご確認ください。

■ ETC 2.0車載器(光VICS対応)EP-B016SRBW/EP-B016SRBDとの接続方法

オプション品のDSRC接続ケーブル(ETC2.0対応車載器用)LE-68FF-2SS

*同一車両にてETC2.0車載器とETC車載器を複数台取付しないでください。誤通信の原因になります。

EP-B016SRBW EP-B016SRBD

■ ETC 2.0車載器EP-A015SBとの接続方法

オプション品のDSRC接続ケーブル(ETC2.0対応車載器用)LE-64FF-2SS

*同一車両にてETC2.0車載器とETC車載器を複数台取付しないでください。誤通信の原因になります。

EP-A015SB

■ ETC車載器EP-8312B、EP-7316B/EP-7316BRKとの接続方法 *下記接続方法では光/電波ビーコン対応VICSアダプター「CJ-95H」と同時接続はできません。ETC車載器「EP-8312B」「EP-7316B/EP-7316BRK」と光/電波ビーコン対応VICSアダプター「CJ-95H」と同時接続する場合はETC接続ケーブル「LE-90BEC-7L」が必要になります。

オプション品のETC接続ケーブルEP-9CN9T

*同一車両にてETC2.0車載器とETC車載器を複数台取付しないでください。誤通信の原因になります。

EP-8312B EP-7316B/EP-7316BRK

■ ヘッドアップディスプレイDU-200HUとの接続方法

DU-200HU同梱のヘッドアップディスプレイ接続ケーブル

DU-200HU

■ ヘッドアップディスプレイDU-200HU+ETC2.0車載器(光VICS対応)EP-B016SRBW/EP-B016SRBDとの接続方法

KIT-200UH同梱の通信ケーブル

オプション品のDSRC接続(ETC2.0対応車載器用)ケーブルLE-68FF-2SS

オプション品のUSB-KIT KIT-200UH

DU-200HU同梱のヘッドアップディスプレイ接続ケーブル

*同一車両にてETC2.0車載器とETC車載器を複数台取付しないでください。誤通信の原因になります。

EP-B016SRBW EP-B016SRBD
DU-200HU

■ ヘッドアップディスプレイDU-200HU+ETC2.0車載器EP-A015SBとの接続方法

KIT-200UH同梱の通信ケーブル

オプション品のDSRC接続(ETC2.0対応車載器用)ケーブルLE-64FF-2SS

オプション品のUSB-KIT KIT-200UH

DU-200HU同梱のヘッドアップディスプレイ接続ケーブル

*同一車両にてETC2.0車載器とETC車載器を複数台取付しないでください。誤通信の原因になります。

EP-A015SB
DU-200HU

■ ヘッドアップディスプレイDU-200HU+ETC車載器EP-8312B、EP-7316B/EP-7316BRKとの接続方法

オプション品のETC接続ケーブルEP-9CN9T

DU-200HU同梱のヘッドアップディスプレイ接続ケーブル

*同一車両にてETC2.0車載器とETC車載器を複数台取付しないでください。誤通信の原因になります。

EP-8312B EP-7316B/EP-7316BRK
DU-200HU

■ リアカメラBC-100との接続方法

NR-MZ300PREMI同梱のリアカメラ接続ケーブル

BC-100同梱の接続ケーブル

*NR-MZ200PREMI-2はオプション品のリアカメラ接続ケーブルLE-40BCが必要です。

BC-100

無償地図更新の手順

DIATONE SOUND.NAVI NR-MZ300PREMI/NR-MZ200PREMI-2は3年間で2回の地図更新*¹が無料で行えます。更新の手順は以下の通りです。(登録はスマートフォン²でも行えます。)

*1 2018年度版(2019年春配布予定)、2019年度版(2020年春配布予定)、2020年度版(2021年春配布予定)のうちの2回。(登録期限:2021年7月31日)

*2 「スマートフォン」については、機種によって対応していない場合がありますので、あらかじめご了承ください。



1 OpenInfoサービスサイトの会員登録を行ってください。

下記のウェブサイトへアクセスし、「市販品のお客様(カー用品店等ご購入)」をクリックしてください。
https://www.MitsubishiElectric.co.jp/carele_openinfo/ssl/login.html

OpenInfo会員約款をお読みいただき、同意いただける場合は「同意する」を選択してください。(同意いただけない場合、サービスはご利用いただけません。)

登録するメールアドレス(OpenInfoサービスのIDになります。)を入力して、「登録メールを送信」をクリックしてください。



2 会員登録のメールが届きます。

メールに記載されている注意事項をご確認いただいたうえで、「会員登録はこちら」のURLをクリックしてください。

〈メールが届かない場合〉

- メールアドレスの入力に誤りがあった場合は、再登録してください。
- お使いのメールソフトで、迷惑メールフォルダに入っていないかご確認ください。



3 会員情報を入力してください。

ID(メールアドレス)、パスワード、カーナビゲーションの形名等、手順に従って、必要事項を入力してください。

全ての項目にご記入いただき、「確認画面へ」をクリックしてください。

さらに、購入製品に関するアンケートにお答えください。

全ての項目にご記入いただき、「入力した情報を登録する」をクリックしてください。

4 登録完了のお知らせがメールで届きます。

メールを受信した時点でOpenInfoサービスサイトの会員登録は完了となります。引き続き、OpenInfoサービスサイトのトップページより無償地図更新をお申し込み願います。

*NR-MZ300PREMI/NR-MZ200PREMI-2の無償地図更新については、2019年春より申し込み開始予定です。なお無償地図更新が可能になりました時点で会員登録時のメールアドレスに連絡いたします。

5 OpenInfoサービスサイトにログインし、無償地図更新のお申込み(申請手続き)を行ってください。



再度、下記のウェブサイトへアクセスし、ご登録いただいたID(メールアドレス)、パスワードをご入力いただき、「ログイン」をクリックしてください。
https://www.MitsubishiElectric.co.jp/carele_openinfo/ssl/login.html

会員メニューから「無償地図更新の申請」の「申請手続きはこちら」をクリックします。

ご登録いただいた会員情報が表示されますので、変更がないことを確認いただき、「申請」をクリックしてください。



6 会員登録のメールが届きます。



申請コードをご入力いただき、「確認へ」をクリックしてください。正しく認証された場合のみ、認証コードが出力されます。認証コードが出力されましたら無償地図更新のお申込みは完了となります。

*認証コードは地図の更新時に必要になります。お忘れにならないようお控えいただき、このページを印刷し大切に保管してください。
 *申請コードの出力方法は同ページ内に記載がありますので、ご参照願います。
 *申請コードは半角英数24桁のコードとなります。認証コードは半角英数23桁のコードとなります。なお、各種コードの構成は英文字、数字のみとなります。(アルファベットのI(アイ)、O(オー)は使用していません。)

以上で、「無償地図更新の申請」は完了です。その後、ご登録頂いた住所へ地図更新キットを送付いたします。

*登録受付順となっておりますので、お届けまでに約4週間程度掛かる場合がございます。スケジュールの詳細につきましては、下記の当社ウェブサイト「製品ごとの無償地図更新の手順」をご参照願います。

www.MitsubishiElectric.co.jp/carele/carnavi/update

バージョンアップ用地図SDカード

DX-MZ200-SU17(NR-MZ200シリーズ専用)
 DX-MZ100-SU17(NR-MZ100シリーズ専用)
 DX-MZ90-SU17(NR-MZ90シリーズ専用)
 DX-MZ80-SU17(NR-MZ80シリーズ専用)
 DX-MZ60-SU17(NR-MZ60シリーズ専用)
 希望小売価格24,800円(税別)

次回更新地図SDカードは2019年春発売予定

*2017年度版更新地図データを収録 *全国1,338市区町村10/25/50mスケール市街地図を収録
 (2017年4月1日施行決定分までの市区町村合併情報に対応 [2016年10月時点で取得できた情報に限ります。])
 *2017年7月現在のGracenote®データベースを収録。

各種登録・更新情報

■最新のGracenote®データベースを当社ウェブサイトよりダウンロード。

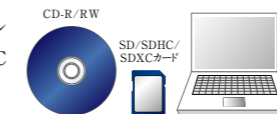
工場出荷時には約20万タイトルのデータ*¹を収録。 *機種によって収録数・収録時期が異なります。最新の更新データは当社ウェブサイトをご覧ください。今後のデータベースは当社ウェブサイトよりメディアにダウンロードが可能です。

gracenote | 音楽CDを自動録音すると自動的にGracenote®データベースにアクセスして、CDの情報を検索・ダウンロードします。再生時には、サウンドトラック、オムニバスにも関係なくアルバムタイトルやアーティスト、曲名はもちろん、ジャンルなどさまざまな情報を表示します。
 *本サービスは予告なしに終了する場合があります。

www.MitsubishiElectric.co.jp/carnavi

Gracenote®データベースの取得方法

①CDメディア・SD/SDHC/SDXCカードを使ったGracenote®データベースの更新(Gracenote®データベースを更新したい場合)
 当社ウェブサイトより、更新データをダウンロードしてCDメディアまたはSD/SDHC/SDXCカードでナビ本体のスロットへ。



②SD/SDHC/SDXCカードを使った楽曲情報の取得方法(欲しい楽曲情報のみ取得したい場合)

No TitleリストをSD/SDHC/SDXCカードに書き出し、SD/SDHC/SDXCカードにGracenote®データベースから楽曲情報をダウンロード。再びSD/SDHC/SDXCカードをナビに挿入し、タイトル情報をナビへ読み込む。
 *当社ウェブサイトより、お手持ちのパソコンに専用ソフトをダウンロードする必要があります。

③Wi-Fi通信、携帯電話を使った楽曲情報の取得方法(欲しい楽曲情報のみ取得したい場合)

インターネット上のGracenote®データベースからWi-Fi通信、携帯電話でタイトル情報をダウンロード。



*携帯電話の機種によっては対応していない場合があります。詳しくは、当社ウェブサイトをご覧ください。
 *Wi-Fi接続および携帯電話の通信費はお客様の自己負担となります。

④バージョンアップ用地図ディスクでも更新可能

バージョンアップ用地図ディスクにも最新のGracenote®データベースを収録。ナビ本体へ挿入してデータ更新。



■OpenInfoサービスの登録方法

スマートループ渋滞情報TMや新規開通道路情報といったドライブの快適さを広げてくれるOpenInfoサービスを利用するには登録(無料)が必要です。まずは、当社ウェブサイトへアクセスしてください。

www.MitsubishiElectric.co.jp/openinfo



スマートフォンから二次コードの読み取りに対応したスマートフォンをお持ちの方は、こちらからアクセスできます。
 *機種によっては対応していない場合がありますので、あらかじめご了承ください。

*ご利用には当社ウェブサイトにて会員登録が必要です。
 *本製品はパイオニア(株)が運営・管理するスマートループ渋滞情報TMを使用しています。スマートループ渋滞情報TMは、パイオニア(株)の登録商標です。*OpenInfoサービスのスマートループ渋滞情報TMを取得するには、当社製カーナビゲーションの他にWi-Fi接続対応端末が必要です。*新規開通道路情報についてはWi-Fi接続対応端末の他にPCからインターネットを利用してデータを取得することもできます。
 *会員登録および本サービスの利用は無料ですが、通信費はお客様の自己負担となります。

*画面はイメージです。

■ご購入製品の登録

三菱電機会員制サイトCLUB MITSUBISHI ELECTRICにてご購入製品の登録をしていただくと、製品に関するサポート情報や生活に役立つ情報などをご提供します。

「CLUB MITSUBISHI ELECTRIC」

www.MitsubishiElectric.co.jp/club-me

「CLUB MITSUBISHI ELECTRIC」にアクセス後、「ご購入製品の登録」より、画面の指示に従ってご登録ください。

*本サービスでは、携帯電話でのご利用は動作保証いたしかねます。あらかじめご了承ください。
 *登録には、メールアドレス(携帯電話キャリアのメールアドレスは不可)が必要です。
 *登録の際には形名と製造番号が必要となりますので、お手元に保証書をご用意ください。

機能名	NR-MZ300 PREMI	NR-MZ200 PREMI-2	機能説明
施設名称検索	○	○	行きたい所の名称があいまいな場合でも検索可能。複数キーワードでの検索もできます。(約760万件)
施設ジャンル検索	○	○	ジャンル別に整理されたデータをもとに、的確に目的施設を探し出せます。
住所検索	○	○	○丁目○番地○号など戸番レベルでの検索が可能です。(約3,970万件)
郵便番号検索	○	○	7桁の郵便番号を入力すると、その周辺地図を呼び出すことができます。(約49万件)
個人宅電話番号検索	○	○	電話番号で個人宅を検索できます。尚、個人宅データと完全一致した場合は、読みかたを入力し、一致した場合のみ検索地点を表示します。(約2,200万件)
企業電話番号検索	○	○	電話番号で施設、企業を検索できます。(約710万件)
マップコード検索	○	○	マップコードで検索できます。
提携駐車場検索	○	○	各種施設検索で指定された施設と提携している駐車場を検索し、検索結果をリスト表示します。*テパートのみ対応。
乗降IC指定検索	○	○	ルート上に有料道路がある場合、乗り降りするICを変更できます。
リアルタイム周辺施設検索	○	○	現在地、目的地周辺から最も近い順に、ジャンルを指定した施設をリアルタイムに探し出せます。
ルート周辺施設検索	○	○	案内中のルート沿いに存在する施設を距離順に表示します。
自宅登録	○	○	自宅を登録しておけば、自宅へ帰るルートを簡単に設定できます(1件)。
登録地	○	○	よく行く場所などをあらかじめ登録しておけば、簡単な操作で検索できます(200件)。
特別登録地	○	○	ユーザーがカスタマイズできる3ヶ所の登録地を設定して前面に配置し、よく行く目的地検索をより簡単にします。
予測入力	○	○	携帯電話のように予測候補が表示されます。*施設名称検索のみ対応。
省エネルート探索	○	○	目的地までできるだけ燃費を節約したルートを探します。
渋滞予測考慮探索	○	○	過去の渋滞情報統計データをもとに、よく渋滞や混雑するルートを回避した目的地検索を行います。
スマートIC(インターチェンジ)対応探索	○	○	SAやPAなどにあるETC専用のスマートICを使用したルートを探ることができます。
迂回ルート探索	○	○	自車位置から前方10km以内(1km/3km/5km/10kmで選択可能)を迂回するルートを探します。
横付けルート探索	○	○	目的地にできるだけ左折して進入できるように誘導、訪問先のすぐ脇まで案内します。
経由地探索	○	○	立ち寄りしたい場所を最大5ヶ所まで設置して、探索ルートに組み込みます。
ネットDEサーチ	○	○	DriveConnectの機能の一つで、「ぐるなび」の店舗情報をWebサーバー上から検索し、目的地を設定を行うことができます。*あらかじめナビにWi-Fiを接続しておく必要があります。
スマホDEメモ	○	○	DriveConnectの機能の一つで、スマートフォンで検索した情報をWebサーバー上に登録し、その情報をナビで閲覧、目的地の設定ができます。(専用アプリが必要となります。iPhoneのみ対応) *あらかじめナビにWi-Fiを接続しておく必要があります。
5ルート探索	○	○	推奨・省エネ・有料優先・一般優先・距離優先の5種類のルートを、一度に探索する機能です。
ルート学習	○	○	目的地へのルート案内時に、ナビが表示するルートとは異なるルートを複数回走行すると、その走行ルートを学習、ルート探索の結果に反映され、よく通る道を使ったルート探索が可能となります。
探索ルート自動更新	○	○	推奨ルート走行中でも、現行ルートよりも時間短縮可能なベストルートを常時探索。自動で再ルート探索を行います。
センシングルート	○	○	ユーザーが故意に経路から逸脱したと判断した場合、逸脱前の経路に戻すようなルートでなく、ユーザーが意図すると思われる経路を提示します。
長期通行規制回避	○	○	長期通行規制を回避するルートを探索できます。
検索履歴	○	○	過去に目的地・経由地設定、及び登録地検索した地点の履歴を呼び出すことができます。(50件)
3Dリアルポリゴンランドマーク	○	○	3Dでランドマークやビルをリアルに描画。分かりやすい地図表示により周辺の情報をすばやく確認できます。
リアル交差点案内図	○	○	曲がる方向や目的となる施設、交差点までの距離をリアルなイラストで表示します。(1,547枚)
都市高速入口イラストマップ	○	○	都市高速入口周辺をリアルなイラストで表示するので、迷わず高速に入ることができます。(687枚)
全ルート表示	○	○	スタート地点・目的地・経由地・中間区間道路などの探索ルート情報を表示します。
文字サイズ変更	○	○	地図上で用いる文字サイズを標準/大の2パターンから設定できます。
スマホライク操作	○	○	地図画面上での「フリック・スライド・ピンチイン/ピンチアウト・ダブルタップ・2点タップ」操作による地図の拡大縮小、メニュー画面での「フリック・スライド」の直感的な操作を行うことができ、スマートフォンに近い操作を行うことが可能です。
目的地目安線	○	○	現在地から目的地まで直線で結んだ線を表示します。
走行軌跡表示	○	○	過去に走行したルートを走行軌跡としてマップ上に表示することができます。同じ道を通っているルートに便利です。
細街路案内	○	○	案内ルートを走行中に細街路に入った場合でも、ルート案内を行います。
スクロール住所表示	○	○	地図表示時にスクロールを停止すると、地図中央付近の地名を表示します。
フルスクリーンマップ	○	○	ボタンを少なくし、地図画面をなるべくシンプルに見やります。
地図カスタマイズ	○	○	地図色を好みに合わせて3つのデザインから選択できます。(ライト/ダーク/ユニバーサルデザイン)
次/次々交差点案内	○	○	次/次々交差点案内に対する情報を表示し、案内をよりわかりやすくします。
事故多発区間案内	○	○	高速道路上で事故が発生しやすい危険区間を音声で知らせることにより、運転時の注意喚起をします。

機能名	NR-MZ300 PREMI	NR-MZ200 PREMI-2	機能説明
信号情報活用運転支援システム	△	△	交差点で赤信号待ちの状態から青信号に変わるまでの残り時間を地図画面左下のゲージで表示し、発進遅れを防ぎます。*「EP-B016SRBW/EP-B016SRBD」と接続した場合のみ。
VICS WIDE対応	○	○	FM多重放送の伝送容量を従来の約2倍に拡大した新たな情報サービスのVICS WIDEに対応、「最新の渋滞情報を反映した渋滞回避ルート」「きめ細やかな交通情報による快適ルート探索」「気象情報など、特別警告警報をポップアップ表示」「大雨・ゲリラ豪雨のエリアを表示」など、安全・快適なドライブを支援します。
パーキングアラーム	○	○	パーキングブレーキがひかれた状態で、一定速度での走行を行った場合にテロップと音声で通知します。
速度超過アラーム	○	○	走行速度が時速約95kmを超過した場合に音声で通知します。
踏切案内	○	○	ルート走行中、前方に踏切が存在することを音声案内にてお知らせします。(全国約26,000件)
制限速度表示	○	○	地図に収録されている情報を使用し、地図画面上に制限速度を表示します。(制限速度表示可能道路:国道 約63,200km)
一時停止案内	○	○	自車前方に一時停止情報がある場合、地図画面上に一時停止マークを表示させ、音声で通知します。(全国約137万件)
ETCレーン表示	○	○	ETCゲートのある料金所へ近づくと各レーンの種類をマークで示した図を表示します。(2,858件)
ジャンクションビュー(ハイウェイ分岐図)	○	○	高速道路や主要有料道路を走行中に、分岐点までの距離、方面内、分岐方向を表示します。
交差点案内	○	○	交差点に近づくとつれて、3D拡大図視点を水平から直上へと移行して表示します。
目的地ピンポイント案内	○	○	目的地周辺ではなく、最後まで案内します。
一般道方面看板表示案内	○	○	一般道方面看板の手前で方面看板を模した画像を表示させて案内します。(約117,100件)
並走道路切替機能	○	○	有料道路と一般道路が並走している経路を走行時、自車位置をユーザー選択により有料道路と一般道路上とで切替ができます。
SA/PAイラストマップ	○	○	SA/PAエリア内の施設位置などをイラストマップで表示します。(673枚)
案内音量車速自動切替	○	○	車速に応じた案内音量の自動切替が可能です。
高速料金案内	○	○	ルート探索後、全ルートを表示すると走行ルートに含まれる高速道路利用区間の料金も表示されます。軽自動車料金の切替設定もできます。
メンテナンス情報	○	○	車両のエンジンオイル等、消耗品の交換や点検の時期など、メンテナンススケジュールを登録しておくと、画面に表示してお知らせします。
市街地地図表示	○	○	市街地地図(10m/25m/50mスケール)を収録しています。(1,338都市)
ETCカード有効期限案内	△	△	ETC車載器・ETC2.0車載器との連動により、ETCカードの有効期限を案内します。*「EP-8312B」、「EP-7316B/EP-7316BRK」、「EP-B016SRBW/EP-B016SRBD」、「EP-A015SB」と接続した場合のみ。
PsideP表示	○	○	地図画面とDVDなどのAVソースを2画面で同時に表示できます。
マイメニュー登録	○	○	ドライブ中によく使う機能をまとめておき、地図画面上のマイメニューをタップすることで、登録した機能をすばやく呼び出すことができます。ナビ機能選択や、オーディオソース切り換え、各種設定のON/OFFなど、さまざまな機能の中から10件まで登録することができます。
ウェイクアップコマンド	○	○	「声で操作」という発話だけで、ナビ画面やリモコンに一切触れることなく音声認識による操作を開始することができます。
スマートボイスコントロール	○	○	通信によるクラウド連携音声認識により、豊富なデータが利用でき、より自然な会話形式での施設検索やさまざまなナビ操作を可能にします。*あらかじめナビにWi-Fiを接続しておく必要があります。
ナビ内蔵音声認識	○	○	施設名称検索、周辺検索、ジャンル検索、住所検索、電話番号検索、登録地点の検索及び一部の機能を音声認識で操作することが可能です。*各検索については、地図データに収録されているデータが対象となります。
周辺検索アシスト	○	○	音声認識機能の起動をする必要なく、施設ジャンルや名称に対応するキーワードを発するだけで、自動的に認識し、地図画面下部に施設ジャンルを表示します。表示部をタップすると、施設ジャンル(最大3件)をショートカットメニューに展開し、周辺検索をアシストします。
割り込み認識機能(パーズイン発話)	○	○	マイクに混入する音楽や音声ガイダンスなどのスピーカー出力の音をキャンセルする、Music Canceller技術を搭載し、ナビの音声ガイダンス中でも発話を認識することが可能です。ガイダンスの終了を待つ必要がなく、ストレスのない音声認識を実現します。
エコ運転評価	○	○	急発進や急ブレーキの頻度などをもとに運転状態を採点し、ドライブのエコ度を評価します。
エコ情報履歴機能	○	○	急発進や急ブレーキなどの運転履歴を地図上に記録します。(最大100件)
エコスコア	○	○	燃費のよい運転ができていくかどうかを5段階で評価します。
エコアドバイス	○	○	走行中に運転に対してのスコア表示及びアドバイスをします。急発進や急加速、急減速など、運転状態の改善を画面と音声でアドバイスします。
ニュースリーダー	○	○	時事通信社から提供されるニュースを音声操作によって読み上げることが可能です。*あらかじめナビにWi-Fiを接続しておく必要があります。
NaviCon	○	○	NaviConおよびNaviCon対応アプリで検索した場所をカーナビにワンタッチで転送して目的地に設定できます。地点設定、複数地点設定(最大5件)、地図縮尺変更、地図スクロールもできます。また、NaviCon友達マップにも対応し、地図画面上に友達アイコンの表示や、友達リストを表示することも可能です。*あらかじめカーナビとスマートフォンのBluetooth®接続設定が必要です。
スマートループ渋滞情報	○	○	スマートフォンなどの通信機能を利用して、リアルタイムな渋滞情報を提供します。*あらかじめカーナビとスマートフォンのWi-Fi接続設定が必要です。通信費はお客さまのご負担となります。

*機能によっては事前の設定が必要となります。

機能名	NR-MZ300 PREMI	NR-MZ200 PREMI-2	機能説明
新規開通道路情報	○	○	OpenInfoサービスにてユーザー登録を行っていただく、高速道路と主要な国道の開通道路情報がダウンロードできます。
起動時セキュリティ機能	○	○	盗難時などに第三者が使用できないよう、パスワードロックの設定ができます。*盗難を防止するものではありません。
「みちびき」対応	○	○	準天頂衛星システム「みちびき」に対応し、GPS衛星だけでは測位が困難だった場所でも、「みちびき」の補完によって測位の向上します。
無償地図更新	○	○	OpenInfoサービスにてユーザー登録を行っていただく、ご希望年度(2018年度版・2019年度版・2020年度版)の地図更新データ(DVD-ROM)を2回に限り無償でお送りします。*詳しくは当社ウェブサイトをご覧ください。登録期限:2021年7月31日
地デジ(フルセグ)受信	○	○	高画質フルセグ地デジ放送が楽しめます。
ワンセグ受信	○	○	ワンセグの受信が可能です。
チューナー	4チューナー	4チューナー	4つのチューナーで番組受信を行います。*データ放送には対応していません。
フロント用デジタルTVアンテナ	4アンテナ	4アンテナ	フロントガラス貼付タイプのデジタルTV用のアンテナを同梱しています。
DVDビデオ再生	○	○	市販DVDや、パソコンやDVDレコーダーなどで書き込んだDVD-R/RWの再生が可能です。
DVD-VRモード	○	○	VRモードで記録したDVDの再生が可能です。
CDPRM対応	○	○	著作権保護技術の一つでデジタル放送を録画したDVDディスクも再生が可能です。
音楽再生	○	○	MP3やWMA、AAC、WAV音楽データを保存したDVD-R/RWの再生が可能です。
DVDダイレクトタッチ	○	○	映像として表示されているメニュー項目に対し、直接タッチを行う選択操作ができます。
5.1ch 音声再生	○	○	5.1chの音声を再生することができます。
DTS音声再生対応	○	○	DVDのDTS Digital Surroundの音声も再生可能です。
音楽再生	○	○	音楽CDや、MP3、WMA、AAC、WAV音楽データを保存したCD-R/RWの再生が可能です。
CD-TEXT表示対応	○	○	挿入した音楽CDにCD-TEXTがある場合、CD-TEXT情報によってタイトルなどを表示します。
SD音楽再生	○	○	MP3やWMA、AAC、WAVまたはFLAC音楽データを保存したSD/SDHC/SDXCカードの再生が可能です。
ミュージックフォルダ	○	○	SD/SDHC/SDXCカードにCDから最大999曲(またはCD最大99枚)の楽曲データを収録することができます。
録音速度(録音のみ)	○	○	ミュージックフォルダに音楽CDを録音する際、最大4倍の速度で録音できます。
録音速度(再生同時録音)	○	○	CDの音楽を聴きながら、最大4倍の速度で録音できます。
高音質録音	○	○	音質をできるだけ損なうことなく録音することができます。
音楽再生	○	○	iPod/iPhoneに保存された音楽を再生できます。*接続方法はP48をご覧ください。
Podアルバムアートワーク表示	○	○	iPod内で楽曲にアートワークが関連付けられている場合、再生中にアートワークを本機画面で表示します。
USB音楽再生	○	○	MP3やWMA、AAC、WAVまたはFLAC音楽データを保存したUSBメモリーの再生が可能です。
Bluetooth®	○	○	Bluetooth®AVプロファイルに対応した機器との接続で、携帯電話などの音楽データの再生が可能です。*Bluetooth®対応のウォークマンも再生可能です。
ラジオ(AM/FM)	○	○	AM/FMチューナーを内蔵し、放送を受信できます。
ワイドFM	○	○	ワイドFMに対応しており、95MHzまで受信が可能です。*車両により90.1MHz以上が受信できない場合があります。
グラフィックイコライザー	○	○	フロント左右独立31バンド/リア左右独立10バンド 調整幅±9dB、0.5dB/1step 左右独立グラフィックイコライザーを搭載。
タイムアライメント	○	○	最大4WAY(3Way+サブウーファー+リア) 最大4WAY(3Way+サブウーファー+リア) 各スピーカーからリスナーまでの音波の到達時間を揃えて、音場を最適化できます(0.77cm/1step)。スピーカーネットワークを用いたパッシブシステムでも各スピーカーごとの到達時間を調整できるマルチウェイ・タイムアライメントを搭載。
クロスオーバー	○	○	最大4WAY(3Way+サブウーファー+リア) 最大4WAY(3Way+サブウーファー+リア) 各再生チャンネル毎の再生音域(1/3oct step)、ゲイン(0.2dB/1step、サブウーファー0.5dB/1step)、高音域と低音域のスロープ(-6dB/oct~-72dB/oct)を設定できます。サブウーファーには一定の傾きで低音域を上昇するローパス(最大6dB/oct、0.5dB/oct/1step)と位相調整(正相/逆相)を装備。マルチウェイ・タイムアライメントと連動したクロス周波数(1/3oct step)と、ゲイン(0.2dB/1step)が設定可能。調整時にスピーカーユニットごとにミュート設定ができる独立ミュート機能を搭載。
音質調整メモリー	3パターン	3パターン	フロントチャンネルを低音域に、リアチャンネルを高音域に割り当てるマルチアンプ方式に対応。各チャンネル毎の設定範囲は同上。高音域をスピーカーネットワークにより2分割してマルチウェイ・タイムアライメントを併用するマルチ+パッシブ+HiG方式と、同様に低音域を2分割するマルチ+パッシブLOW方式にも対応します。
音質調整メモリー	3パターン	3パターン	独立に調整したタイムアライメント、クロスオーバー、31バンドフロントイコライザー、10バンドリアイコライザーの調整データの組み合わせをメモリーできます。

機能名	NR-MZ300 PREMI	NR-MZ200 PREMI-2	機能説明
Pure Extend Wide Surround	○	○	CDなどの2チャンネル音源に含まれる残響成分を音質劣化を極小に抑えたと効果的に取出し、上下・左右方向に車内音場をナチュラルに拡大。フロントスピーカーシステムとフロント+リアスピーカーシステムの双方に対応します。
DIATONE SURROUND	○	○	良好なリスニングルームで視聴しているかのような自然なサウンド音場を車内で実現します。フロント2ch構成とフロント+リア4ch構成に対応します。
Pure Audio Mode	○	○	TV未視聴時、デジタルTVチューナー電源を切ることができ、ノイズの低減が可能になり、より高音質な音楽再生が可能になります。*Pure Audio Mode使用時にAVソースでTVを選択した場合、切り換えに時間がかかります。
PremiDIA HD	○	○	音楽データの圧縮時などに欠落した音声の高音域情報や空間情報などを予測補完し、オリジナル音声が持つ立体感や奥行き感を再現します。非圧縮の音源にも効果があります。
PremiDIA VBL	○	○	過大な低音信号が入ったときの低音域をカット、豊かな低音域の量感とスピーカーの歪み低減を両立します。
PremiDIA Bass	○	○	時間軸方向の低音域の残響時間を調整して、低音域の量感、厚みを増強させることが可能です。
PremiDIA Real Position	○	○	どの席にいても良好な定位感を実現します。
DRC設定	○	○	小さな音量でもサウンド感を損なわない再生が可能で、DVD再生時にON/OFFの設定ができます。*工場出荷時はONになっています。*この機能は、ドルビーデジタル、DTSに対応しています。
DIATONE Volume	○	○	音楽ソースや曲ごとに変わる音量レベルを自動調整。急に大音量になったりする心配がなくなり、安定した音量レベルでコンテンツが楽しめます。
USB/SD圧縮動画再生	○	○	パソコンで管理している動画ファイルをSD/SDHC/SDXCカードか、USBメモリーに収録してカーナビで動画を再生することができます。*対応フォーマットはMP4、AVIに対応します。
ハイレゾ音源対応	○	○	FLAC、WAVファイルともに、192kHz/24bitに対応します。*但し、ハイレゾ音源出力時は44.1kHz/24bitにダウンサンプリングされます。
高純度銅7Nケーブル採用電源・スピーカーハーネス	○	○	音質に影響を与える、スピーカー出力ケーブル(FL、FR、RL、RR出力)と電源・グラウンドケーブルに高純度銅7N(99.99999%)D.U.C.* (Dia Ultra Crystallized Copper)オーディオケーブル用導体を採用し、音質を大幅に向上します。*D.U.C.*は三菱マテリアル株式会社の登録商標です。
Gracenote®データベースオートタイトルシーク機能	○	○	Gracenote®データベースにより楽曲データを自動で取得できます。
シーク機能	○	○	聴きたい曲の部分を画面タッチで簡単にシークできます。
フロントカメラ対応	—	△	フロントグリルやバンパーなどに取り付けたフロントカメラから、前方の映像を表示します。
サイドカメラ対応	—	△	サイドミラーなどに取り付けたサイドカメラの映像を表示します。
リアカメラ対応	△	△	駐車場でのバック時など、シフト操作に連動してリアカメラの映像を表示します。
リアモニター出力	○	○	後席でも映像ソースが楽しめる、リアモニターへの接続が可能です。*別売の市販リアモニターでは、HDMI(BD-P100含む)に接続した映像や、ナビ画面、地図画面、その他メニュー画面は視聴できません。*NR-MZ300PREMIはHDMIには対応しておりません。
準天頂受信機GS-300(仮称)対応	○	—	2018年夏に発売予定の準天頂受信機GS-300(仮称)と連動させた場合、高速道路においてレーンレベルでの案内や、逆走警告を可能にします。
ヘッドアップディスプレイ対応	△	△	別売のヘッドアップディスプレイとの連動が可能です。ルート案内時の交差点での割込み表示、分岐や合流、カーブ、踏切などの警告、電話着信などの情報を表示します。*カーナビ連動型ETC2.0車載器と同時接続する場合は、別売のUSB-KIT(KIT-200UH)が必要です。
ETC2.0サービス対応	△	△	ETC2.0サービス情報の受信とETC機能の利用が可能です。*ETC2.0車載器接続時に利用可能です。*道の駅、SA・PAなどにおける情報接続サービスには対応していません。
ETC車載器連動対応	△	△	別売のETC車載器の接続が可能です。
光/電波ビーコン	△	△	別売の光/電波ビーコン対応VICSアダプターの接続が可能です。
ドラコンIII	△	△	ステアリングリモコンによる遠隔操作が可能です。
外部入出力端子	○	○	外部機器を接続できる端子を装備しています。
iPod/iPhone接続	△	△	アップル純正品のケーブルでiPod/iPhoneのオーディオ再生が可能です。*接続方法はP48をご覧ください。
USBメモリー接続	○	○	USBケーブルでUSBメモリーに収録した楽曲の再生が可能です。
SD/SDHC/SDXCメモリーカード対応	○	○	SD/SDHC/SDXCカードに収録した楽曲の再生が可能です。SDカードの容量は設計上最大2TBまでサポートしております。SDカードのスピードクラスはClass10以上、容量は128GBまでを推奨いたします。なお、すべてのSDカードに対して動作を保証するものではありません。
HDMI端子	—	△	別売のHDMI変換ケーブルを使用することで、タイプAのHDMI入力として使用できます。例えば、HDMI出力をもったスマートフォンの外部モニターとしても使用可能です。*ナビ画面でのタッチパネル操作はできません。*接続可能機種については当社ウェブサイトをご覧ください。*なお、その他HDMI出力をもつ機器については動作保証対象外です。
携帯電話接続	○	○	Bluetooth®接続可能な携帯電話を使用しハンズフリー通話が可能です。*接続可能機種については当社ウェブサイトをご覧ください。

