

三菱配電・制御機器 セールスとサービス

機種	三菱エネルギー計測ユニット
----	---------------

三菱エネルギー計測ユニット ログインユニット用リチウム電池 仕様変更のお知らせ

ご愛用いただいております、ログインユニット用リチウム電池の出荷形態を、下記のとおり変更いたしますので、お知らせいたします。今後とも倍旧のご愛顧の程お願い申し上げます。



記

1. 対象機種

製品名	形名
ログインユニット用リチウム電池	EMU4-BT

2. 変更内容

下記の通り、変更いたします。

項目	変更前	変更後
出荷形態		
	電池 + 電池ボックス	電池のみ

※包装内容に変更ありません。(緩衝材にて包装しております。)

3. 変更理由

環境配慮のため変更いたします。

※上記変更前はバッテリー交換時に電池ボックスを廃却する必要がありました。

4. 変更時期

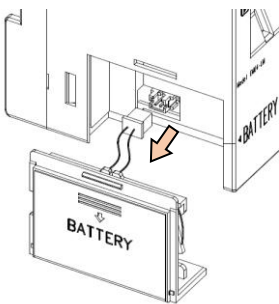
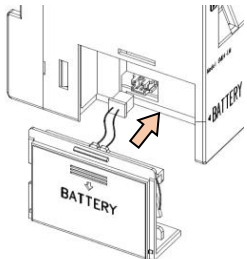
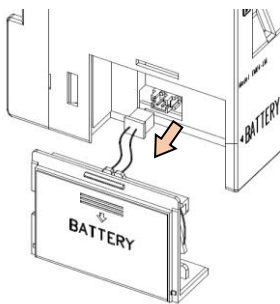
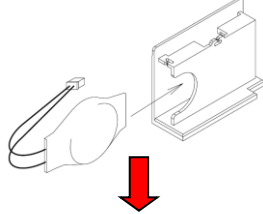
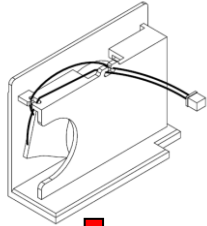
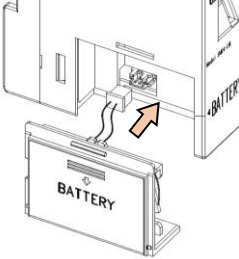
2020年3月生産分より変更いたします。

(在庫等の関係により出荷時期がずれる可能性がありますのでご了承ください。)

扱	A	日付	2020年1月	件名	三菱エネルギー計測ユニット ログインユニット用 リチウム電池出荷形態変更のお知らせ
整理番号	山-1404		三菱電機(株)福山製作所		

5. 電池交換方法

電池交換方法は下記の通りです。

変更前	変更後
<p>①電池ボックスを開け、コネクタを外します</p>  <p>②新しい電池のコネクタを接続し、電池ボックスをロギングユニット本体に取り付けます</p>  <p>③交換後、電池ボックスを廃却※2</p>	<p>①電池ボックスを開け、コネクタを外します</p>  <p>②古い電池を取り出し、新しい電池を電池ボックスに入れます</p>  <p>③ケーブル部を電池ボックスに引掛けます※1</p>  <p>④コネクタに接続し、電池ボックスをロギングユニット本体に取り付けます</p> 

※1: ケーブル部を電池ボックスに引掛ける際は、2本線を1本ずつ入れるようお願いします。

※2: リチウム電池の廃却に関しては所在地の市町村の規則に従って処理してください。

扱	A	日付	2020年1月	件名	三菱エネルギー計測ユニット ロギングユニット用 リチウム電池出荷形態変更のお知らせ
整理番号	山-1404	三菱電機(株)福山製作所			