

汎用インバータFREQROL-E700シリーズ バージョンアップのお知らせ

平素より当社駆動制御機器につきまして格別のご愛顧を賜り、厚く御礼申し上げます。
汎用インバータFR-E740-5.5K/7.5Kにおいて、使い易さの向上を図るためにバージョンアップしますのでお知らせいたします。

記


1. 対象機種

- ・FR-E740-5.5K/7.5K

2. バージョンアップの内容

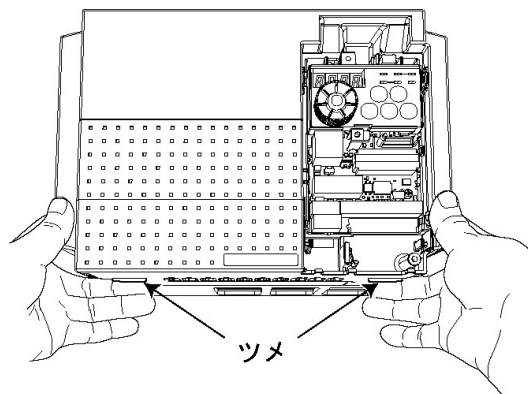
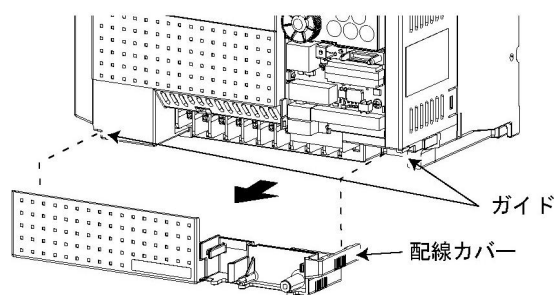
配線カバーの着脱性向上のため、カバーの形状を変更いたします。

- 変更内容



発行 日付	2008年10月	件 名	汎用インバータ FREQROL-E700 シリーズ バージョンアップのお知らせ	三菱電機株式会社名古屋製作所 〒461-8670 名古屋市東区矢田南5-1-14 Tel (052) 721-2111大代表
----------	----------	--------	--	--

- 配線カバーの取外しと取付け
配線カバーのツメに指を引っ掛け手前に引くと簡単に外せます。取り付ける場合はガイドに合わせて本体に取り付けてください。



取外し時は、配線カバーのツメに指を引っ掛けて手前に引きます。

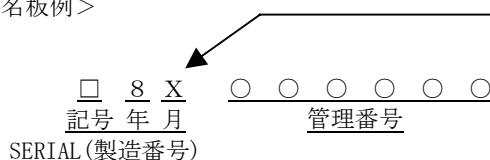
3. 製品切替時期

2008年10月生産分より実施します。

4. 製品識別方法

製品の製造年月はインバータ本体の定格名板に記載されている SERIAL (製造番号)にて識別可能です。

< 定格名板例 >



1~9、10月→X、
11月→Y、12月→Z

インバータ本体の定格名板に記載されている SERIAL (製造番号)は記号1文字と製造年月2文字、管理番号6文字で表示されています。