

汎用インバータオプションFR-HC2、FR-BU2 定格名板変更のお知らせ

平素より当社駆動制御機器につきまして格別のご愛顧を賜り、厚く御礼申し上げます。
汎用インバータオプション高力率コンバータFR-HC2、ブレーキユニットFR-BU2において、
定格名板を変更致しますのでお知らせします。

記

1. 対象機種

FR-HC2、FR-HCB2、FR-BU2

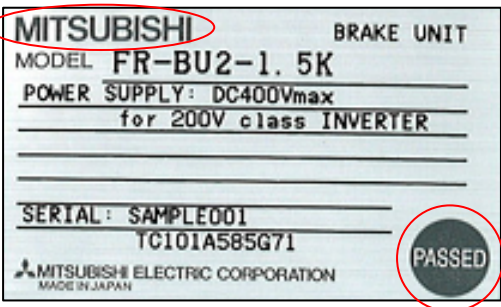
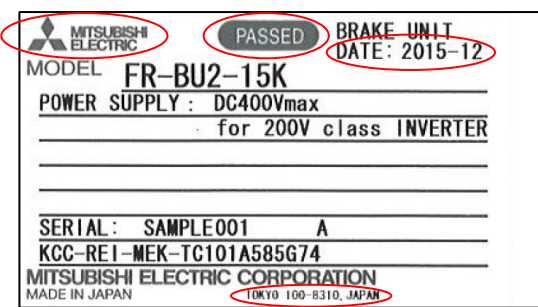
2. 変更内容

(1) 下記のように定格名板を変更します。

対象機種：FR-HC2、FR-HCB2、FR-BU2

- ① コーポレートロゴを変更します。
- ② 「PASSED」マークの表記・表示位置を変更します。
- ③ 「DATE」（製造年月）を追記します。
- ④ 当社住所を追記します。
- ⑤ 名板の色を銀色から白色に変更します。

例) FR-BU2 定格名板

変更前	変更後
	



発行 日付	2016年2月	件 名	汎用インバータオプションFR-HC2、FR-BU2 定格名板変更のお知らせ	三菱電機株式会社名古屋製作所 〒461-8670 名古屋市東区矢田南5-1-14 Tel (052) 721-2111大代表
----------	---------	--------	--	--

(2) 適合規格表示 (※) にEACマークを追加します。

※ 貼付場所は機種・容量により異なります。

対象機種：FR-HC2、FR-HCB2、FR-BU2-H

例) FR-BU2-H 適合規格表示

変更前	変更後
	

3. 製品切替時期

変更内容	製品切替時期
コーポレートロゴの変更 「PASSED」マークの表記・表示位置変更 「DATE」の追記 当社住所の追記 名板材質の変更	2016年1月工場生産分より順次
EACマークの追加	2016年2月工場生産分より順次

4. 製品識別方法

本変更品は、本体の定格名板に記載されている SERIAL (製造番号) から確認可能です。

定格名板例

□ 6 ○ ○○○○○○
記号 年 月 管理番号

SERIAL: (製造番号)

SERIAL は、記号 1 文字と製造年月 2 文字、管理番号 6 文字で構成されています。
 製造年は西暦年の末尾 1 桁、製造月は 1~9(月)、X(10月)、Y(11月)、Z(12月)で表します。