

三菱シーケンサ テクニカルニュース

No. FA-D-0037 1/3

2009年1月発行

表 題	Windows XPにてキー入力 that 抜ける現象について
適用機種	三菱統合FAソフトウェアMELSOFTシリーズ

三菱統合FAソフトウェアMELSOFTシリーズに格別のご愛顧を賜り厚くお礼申し上げます。
Windows XP使用時に、GX Developerにてキー入力した文字が抜ける現象の対策方法について説明します。

(1) 現象

Windows XP使用時に、GX Developerにて速くキー入力したときなどに、入力した文字が抜ける現象が発生する場合がありますを確認しています。

この現象は、GX Developerだけではなく、一般的なアプリケーションでも発生します。

<例>

回路入力時に“LD”を速くキー入力すると、先頭文字の“L”が欠落し、回路入力ダイアログには“D”と表示される。

(2) 原因

キー入力 that 抜ける現象は、アプリケーションが一時的にフォーカスを失っているために発生します。
フォーカスが失われる原因は、Windows XPの“詳細なテキストサービス”設定である可能性があります。

(3) 処置方法

コントロール パネルにて“詳細なテキストサービスをオフにする”を設定してください。

なお、“詳細なテキストサービスをオフにする”設定を変更する前に、すべてのアプリケーションを終了してください。

また“詳細なテキストサービスをオフにする”設定の変更後は、必ずOSの再起動を実施してください。

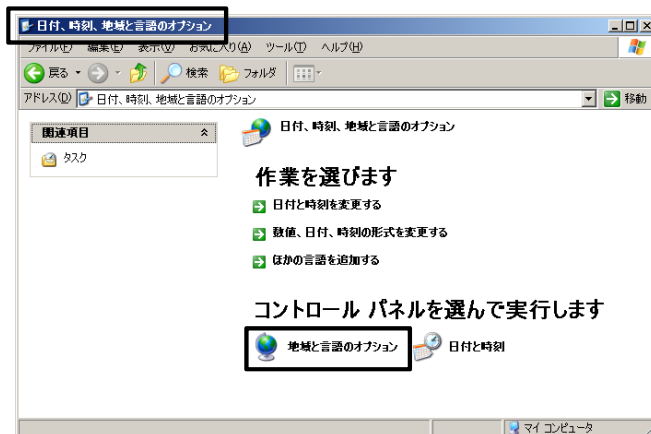
詳細な処置方法につきましては、下記Microsoftサポート技術情報 (Microsoft Knowledge Base) 文書番号：313176の“解決方法”を参照ください。

(本情報およびURLは2008年12月時点のものです。)

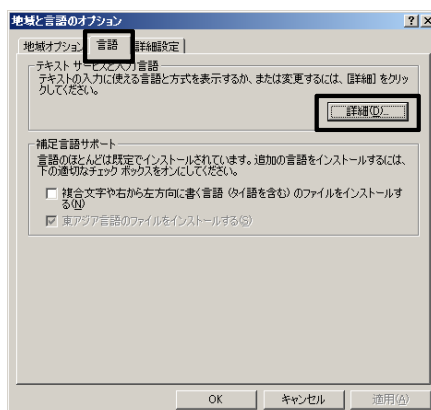
<http://support.microsoft.com/kb/313176/ja>

以下に、“詳細なテキストサービスをオフにする”を設定する手順について説明します。

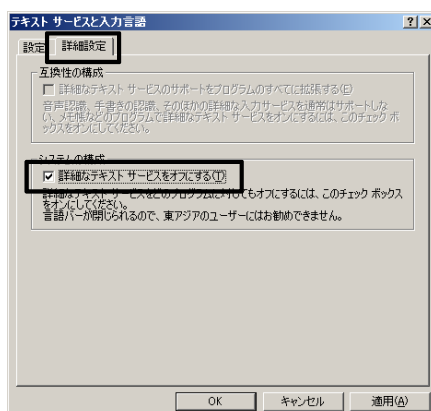
1. すべてのアプリケーションを終了してください。
2. コントロール パネルを起動し、[日付、時刻、地域と言語のオプション] → [地域と言語のオプション] をクリックします。



3. 表示された[地域と言語のオプション]ダイアログボックスの《言語》タブを選択し、[テキスト サービスと入力言語]の[詳細] ボタンをクリックします。



4. 表示された[テキスト サービスと入力言語]ダイアログボックスの《詳細設定》タブを選択し、[詳細なテキストサービスをオフにする]チェックボックスをオンにします。



*：一時的に言語バーが消えますが、OSを再起動することにより再表示されることを確認しています。

5. 選択した内容を確認するメッセージが表示された場合、[OK] ボタンをクリックします。
6. OSを再起動します。

Microsoft, Windowsは、米国Microsoft Corporationの米国およびその他の国における登録商標です。
また、本資料の本文中では®、TMを省略して表記しています。

三菱電機株式会社 〒100-8310 東京都千代田区丸の内2-7-3 (東京ビル)

お問い合わせは下記へどうぞ

本社機器営業部	〒100-8310 東京都千代田区丸の内2-7-3 (東京ビル)	(03) 3218-6760
北海道支社	〒060-8693 札幌市中央区北二条西4-1 (北海道ビル)	(011) 212-3794
東北支社	〒980-0011 仙台市青葉区上杉1-17-7 (仙台上杉ビル)	(022) 216-4546
関東支社	〒330-6034 さいたま市中央新都心11-2 (明治生命さいたま新都心ビルランドアクシスタワー)	(048) 600-5835
新潟支店	〒950-8504 新潟市中央区東大通2-4-10 (日本生命ビル)	(025) 241-7227
神奈川支社	〒220-8118 横浜西区みなとみらい2-2-1 (横浜ランドマークタワー)	(045) 224-2624
北陸支社	〒920-0031 金沢市広岡3-1-1 (金沢パークビル)	(076) 233-5502
中部支社	〒450-8522 名古屋市中村区名駅3-28-12 (大名古屋ビル)	(052) 565-3314
豊田支店	〒471-0034 豊田市小坂本町1-5-10 (矢作豊田ビル)	(0565) 34-4112
関西支社	〒530-8206 大阪市北区堂島2-2-2 (近鉄堂島ビル)	(06) 6347-2771
中国支社	〒730-8657 広島市中区中町7-32 (ニッセイ広島ビル)	(082) 248-5348
四国支社	〒760-8654 高松市寿町1-1-8 (日本生命高松駅前ビル)	(087) 825-0055
九州支社	〒810-8686 福岡市中央区天神2-12-1 (天神ビル)	(092) 721-2247

三菱電機FA機器TEL、FAX技術相談 ※1:土・日・祝祭日、春期・夏期・年末年始の休日を除く通常業務日
※2:ACサーボ、モーション窓口にて対応します
※3:春期・夏期・年末年始の休日を除く

●電話技術相談窓口

対 象 機 種	電話番号	受 付 時 間 ^{※1}	
MELSEC-Q/QnA/A シーケンサ	シーケンサ一般 (下記以外) ネットワーク、シリアル コミュニケーションユニット 位置決めユニット ^{※2} アナログ、温調、温度入力、 高速カウンタユニット C言語コントローラ/ MESインタフェースユニット	052-711-5111 052-712-2578 052-712-6607 052-712-2579	月曜～金曜 9:00～19:00
MELSOFTシーケンサ プログラミングツール	MELSOFT GXシリーズ SW□I/D-GPPA/GPPQなど	052-711-0037	月曜～金曜 9:00～19:00
MELSOFT通信支援 ソフトウェアツール	MELSOFT MXシリーズ SW□DSF-CSKP/OLEX/XMOPなど	052-712-2370	月曜～木曜 9:00～19:00 金曜 9:00～17:00
MELSECバスコンボード	Q80BDシリーズなど		
MELSEC計装/Q二重化	プロセスCPU 二重化CPU MELSOFT PXシリーズ	052-712-2830	
MELSEC Safety	安全シーケンサ (MELSEC-QSシリーズ)	052-712-3079	
GOT表示器	GOT1000/A900シリーズなど MELSOFT GTシリーズ	052-712-2417	月曜～金曜 9:00～19:00

●FAX技術相談窓口

対 象 機 種	FAX番号	受 付 時 間 ^{※1}
上記全対象機種	052-719-6762	9:00～16:00 (受信は常時 ^{※3})

インターネットによる三菱電機FA機器技術情報サービス

MELFANSwebホームページ: <http://www.MitsubishiElectric.co.jp/melfansweb>
MELFANSwebのFAランドでは、体験版ソフトウェアやソフトウェアアップデートのダウンロードサービス、MELSECシリーズのオンラインマニュアル、Q&Aサービス等がご利用いただけます。FAランドID登録 (無料) が必要です。

安全に関するご注意

本テクニカルニュースに記載された製品を正しくお使いいただくため
ご使用前に必ず「マニュアル」をよくお読みください。