

**表題** RV-4F-D/Q RV-7F-D/Q RV-13F-D/Q RV-20F-D/Q 取扱説明書修正のご連絡

**適用機種** RV-4F-D/Q RV-7F-D/Q RV-13F-D/Q RV-20F-D/Q

三菱電機産業用ロボットMELFAに格別のご愛顧を賜り厚くお礼申し上げます。  
 本テクニカルニュースでは、当社産業用ロボットRV-4F-D/Q RV-7F-D/Q RV-13F-D/Q RV-20F-D/Qの取扱説明書について一部仕様の記載漏れがありましたので、その修正内容について説明いたします。  
 本書の内容に読み替えていただきますようお願いいたします。

### 1. 対象機種

ロボット機種：RV-4F-D/Q RV-7F-D/Q RV-13F-D/Q RV-20F-D/Q

### 2. 誤記修正内容

#### (1) 対象取扱説明書

- ①RV-4F-D/7F-D/13F-D/20F-D取扱説明書 …BFP-A8930
- ②RV-4F-Q/7F-Q/13F-Q/20F-Q取扱説明書 …BFP-A8932

#### (2) 修正箇所と内容

- ①修正箇所：2.5.1 図2-21：ハンド用配線・配管 (SH01)  
 図2-22：ハンド用配線・配管 (SH02)  
 図2-23：ハンド用配線・配管 (SH03)  
 図2-24：ハンド用配線・配管 (SH04)  
 図2-25：ハンド用配線・配管 (SH05)
- ②内容：メカニカルインタフェース正面図にRV-13F/20Fシリーズを追加します。

図2-21：ハンド用配線・配管 (SH01)

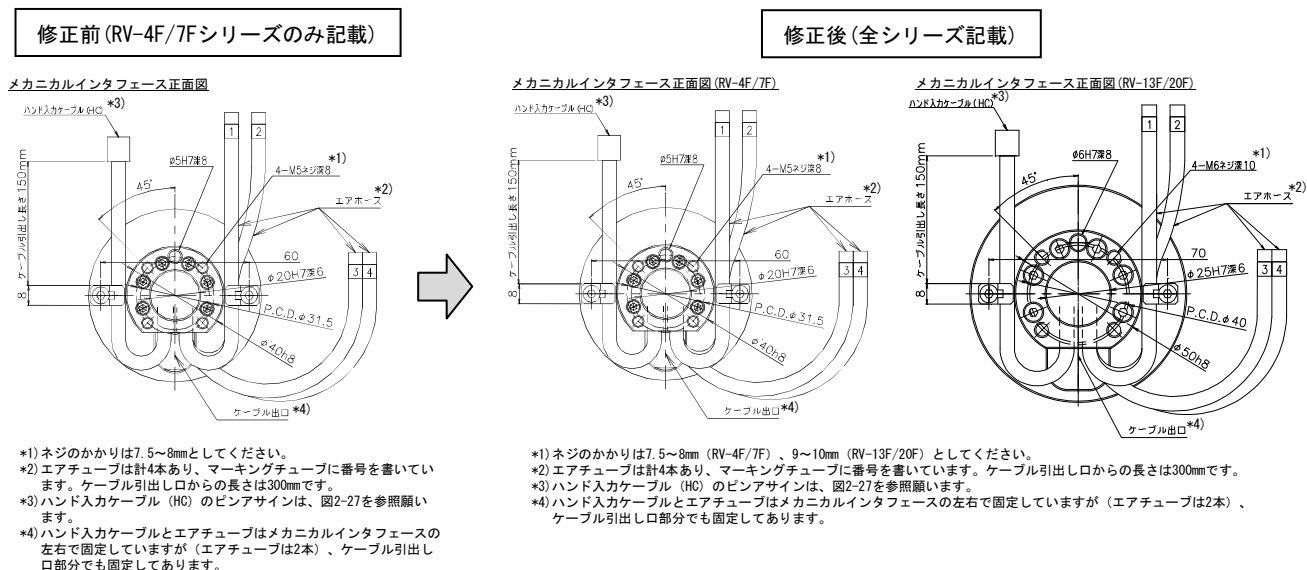


図2-22 : ハンド用配線・配管 (SH02)

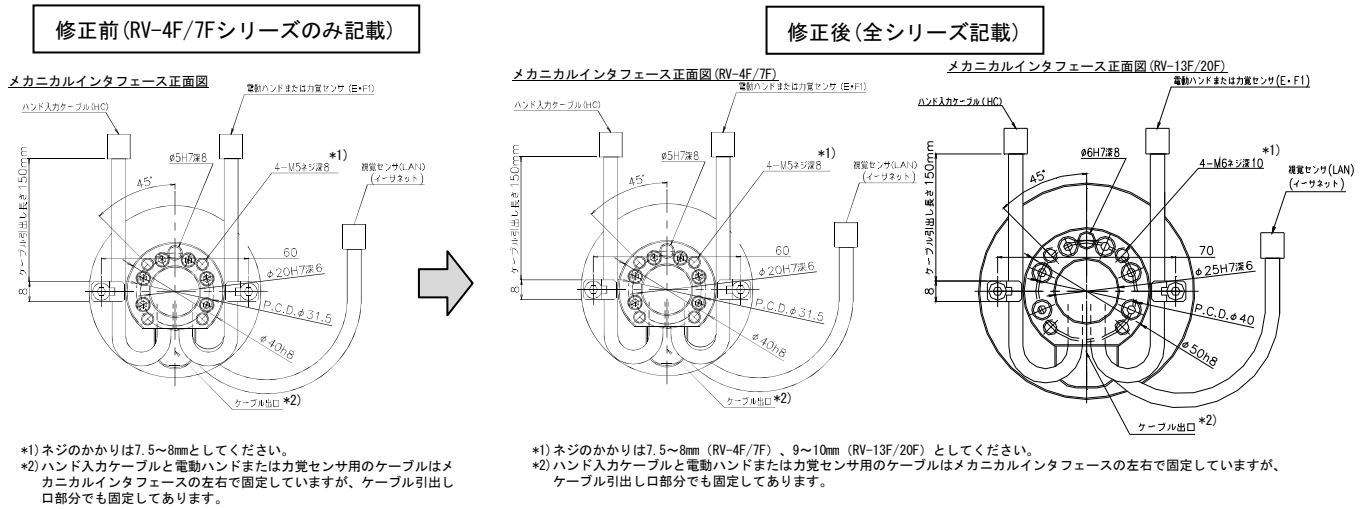


図2-23 : ハンド用配線・配管 (SH03)

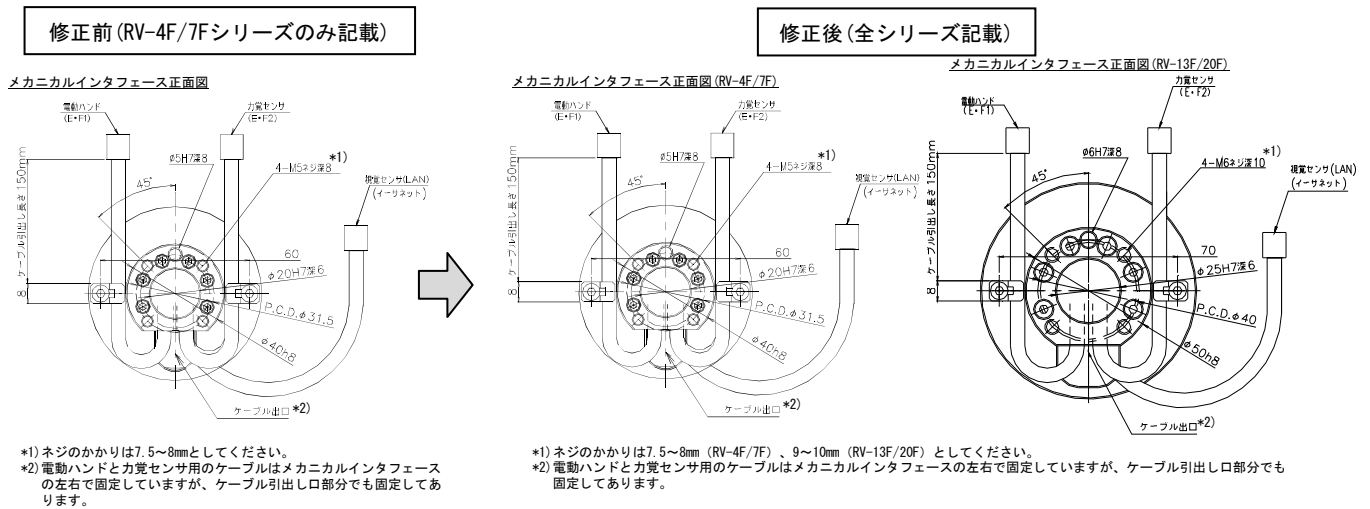


図2-24 : ハンド用配線・配管 (SH04)

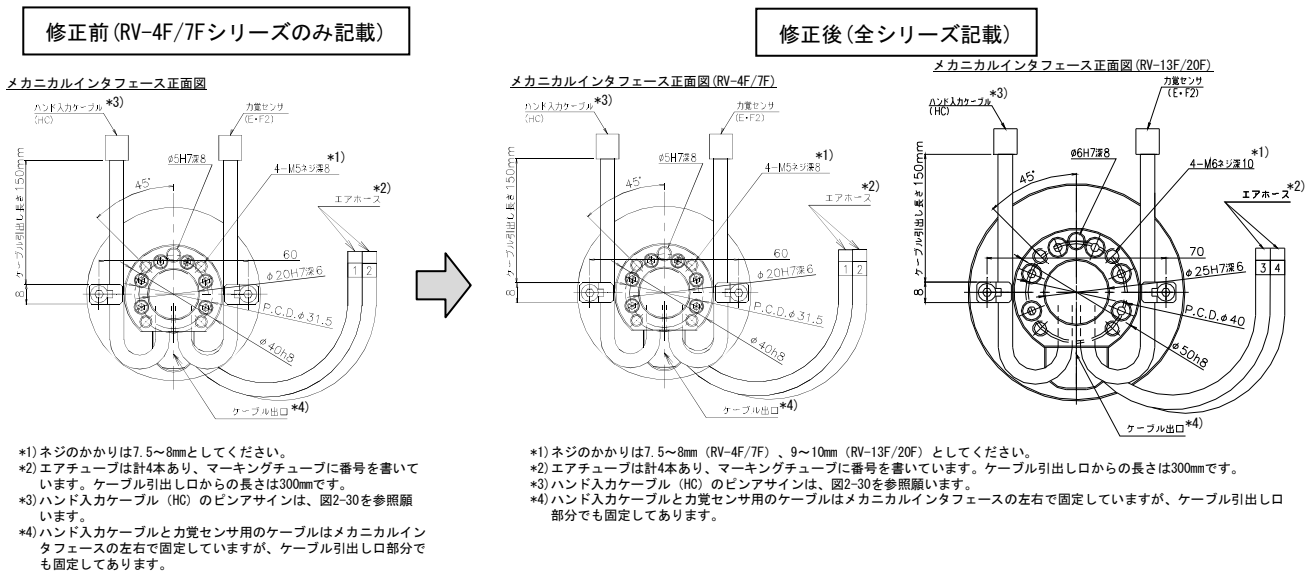


図2-25 : ハンド用配線・配管 (SH05)

