

自動ダウンロード予定および履歴 BHR9 シリーズ

実施期間	地上デジタル	2021年7月12日～2021年7月18日	開始時刻 00:00
	BS	2021年7月5日～2021年7月11日	開始時刻 00:00
ソフトウェアバージョン番号	テレビソフトウェア : 161		
実施内容	データ放送表示の安定化を図りました。		

次ページ以降に自動ダウンロードの設定方法、ソフトウェアバージョンの確認方法を記載しております。

自動ダウンロードの設定方法

自動ダウンロード設定は工場出荷時に「入」に設定されていますので、設定を変更していない場合はお客様による設定は不要です。

自動ダウンロードは、メニュー内の「自動ダウンロード」の設定を「入」にし、テレビの電源コードをコンセントに差したままリモコンで電源を切っているとき（スタンバイのランプが赤：待機状態）に自動で行われます。

ご注意 以下のような場合は、ダウンロードが行われません。

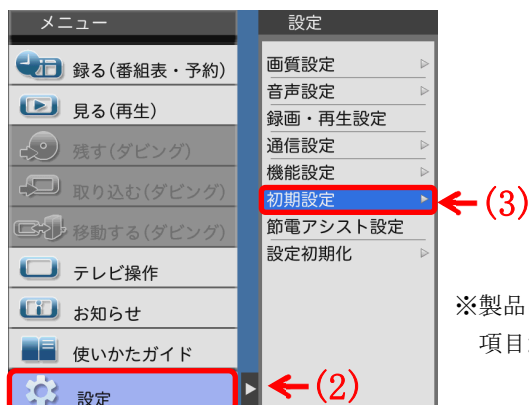
- ・電源コードが抜かれている（スタンバイのランプが消えている状態）。
- ・電源が「入」（スタンバイのランプが緑）のとき
- ・録画またはダビングが実行されているとき。
- ・アンテナの受信レベルが20以下のとき[NHK 総合・NHK BS1]。
アンテナの受信レベルは、メニュー内の「お知らせ」から確認できます。

■自動ダウンロード設定の確認方法

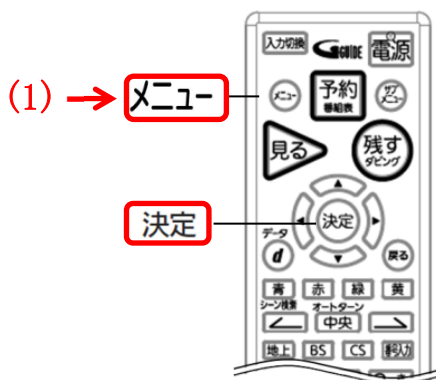
(1) 地上デジタルまたはBS放送を受信中（映像が出ている状態）に、リモコンの「メニュー」を押します。

※録画・ダビングを実行していないときに確認してください。

- (2) ▼▲で「設定」を選び、「決定」を押します
(3) ▼▲で「初期設定」を選び、「決定」を押します。

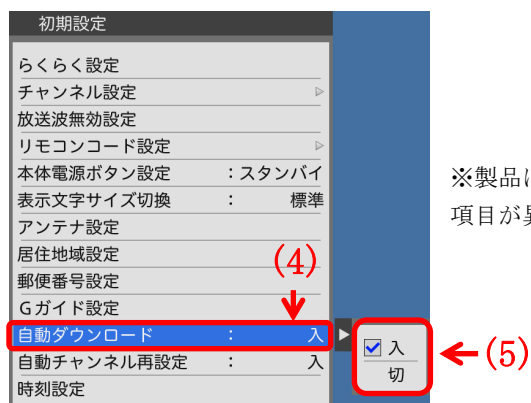


※製品によって表示の項目が異なります。

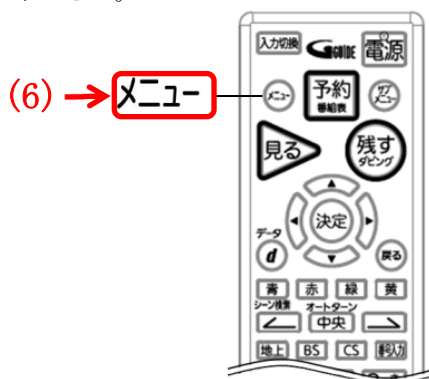


※リモコンによって「メニュー」の位置が異なります。

- (4) ▼▲で「自動ダウンロード」を選び、設定が「入」になっていることを確認してください。
(5) 「切」になっている場合は、「入」を選んで「決定」を押してください。



※製品によって表示の項目が異なります。



※リモコンによって「メニュー」の位置が異なります。

(6) 「メニュー」を押して完了です。

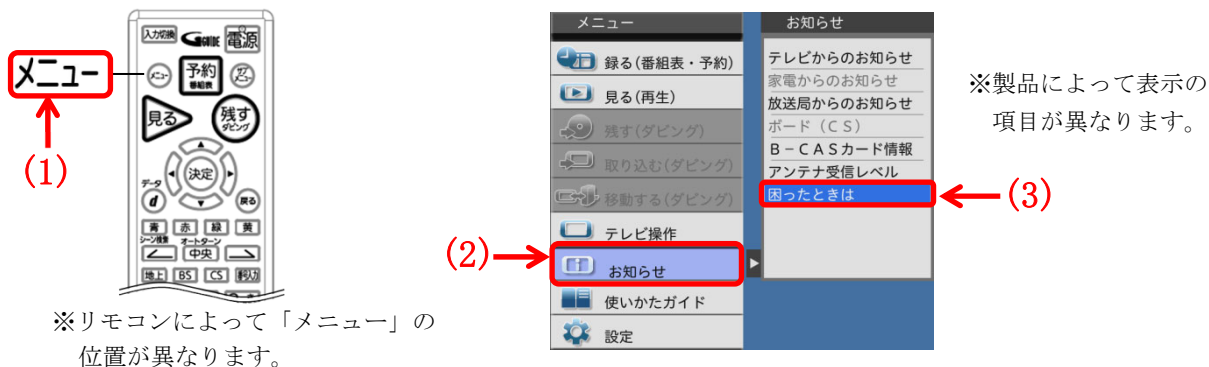
- ・自動でダウンロードを行うために、地上デジタル放送やBSデジタル放送を10分以上視聴してください。
- ・テレビをご使用にならないときは、リモコンで電源をお切りください（スタンバイのランプが赤：待機状態）。
「自動ダウンロード履歴および予定日」に記載された日時にソフトウェアが自動的に更新されます。
- ・開始時刻の15分以上前にリモコンで電源を切り、開始時刻から1時間以上お待ちください。

ソフトウェアバージョン番号の確認方法

ご使用のテレビのソフトウェアバージョン番号は、『困ったときは』画面の「バージョン欄」で確認ができます。

■『困ったときは』画面での確認方法

- (1) 地上デジタルまたはBS放送を受信中（映像が出ている状態）に、リモコンの「メニュー」を押します。録画・ダビングを実行していないときに確認してください。
- (2) ▼▲で「お知らせ」を選び「決定」を押す。
- (3) ▼▲で『困ったときは』を選び「決定」を押すと、『困ったときは』画面が表示されます。



- (4) 『困ったときは』画面の下部に表示されているバージョン欄で、テレビソフトウェアとレコーダーソフトウェアのバージョン番号を確認できます。

『困ったときは』画面

困ったときは

テレビの使い方がわからないとき、調子が悪いときは、下記の「三菱電機お客さま相談センター」までご連絡ください。

フリーダイヤル	0120-139-365	(無料)
携帯電話・PHS	0570-077-365	(有料)
FAX	0570-088-365	(有料)

■ご相談対応

平日	9:00~19:00
土日祝・弊社休日	9:00~17:00

上記以外の時間は、受付のみ可能です。

■出張サポート（有料）
取扱いや基本設定などに関する出張サポートは有料です。

機種名 LCD-A40BHR

バージョン **テレビ:000** **レコーダー:000000**

戻る 20101R061A1510-611000A051

テレビソフトウェア

レコーダーソフトウェア

- (5) 「自動ダウンロード予定および履歴」に記載されたソフトウェアバージョン番号と同じ番号又は大きい番号であれば、バージョンアップは正常に完了しています。