

# 三菱配電・制御機器 セールスとサービス

機種

電子式電力量計

## 埋込形電子式電力量計 M8P シリーズ名板類への QR コード追加のお知らせ

ご愛用いただいております埋込形電子式電力量計において、名板類に QR コードを下記のとおり追加いたしますのでお知らせいたします。

今後とも倍旧のご愛顧の程お願いいたします。

記

### 1. 対象機種

埋込形電子式電力量計 M8P シリーズ 全機種

M7P-K30VR, M8P-K30VR, M9P-K30VR,  
WP3P-K30VR, WP4P-K30VR, WV3P-K30VR, WV4P-K30VR,  
M7P-K30VR-TD, M8P-K30VR-TD  
WP3P-K30VR-TD, WV3P-K30VR-TD

### 2. 変更内容

以下対象部品へ QR コードを追加いたします。

※詳細な変更箇所は 2～3 頁目「5. 変更箇所詳細」を参照ください。

〈対象部品〉

- (1) 設定名板
- (2) 定格名板
- (3) 端子ステッカ
- (4) 付属品[定格ステッカ](梱包箱に同梱)



### 3. 変更理由

製品トレーサビリティ強化のため。

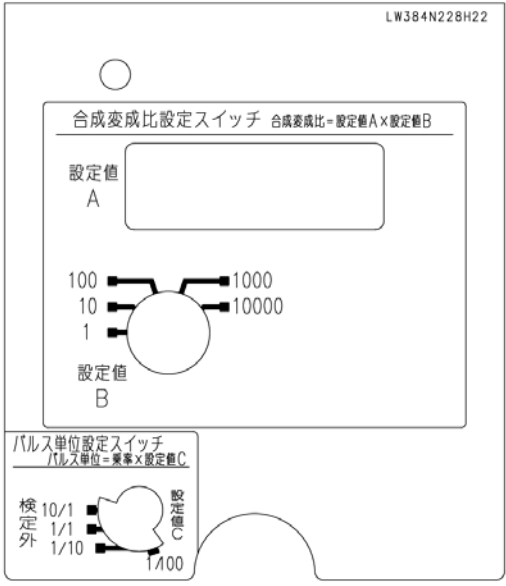
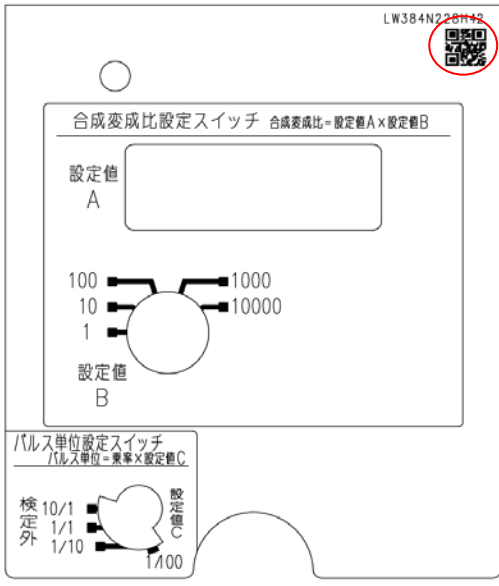


### 4. 変更時期

2017 年 10 月生産分から変更いたします。

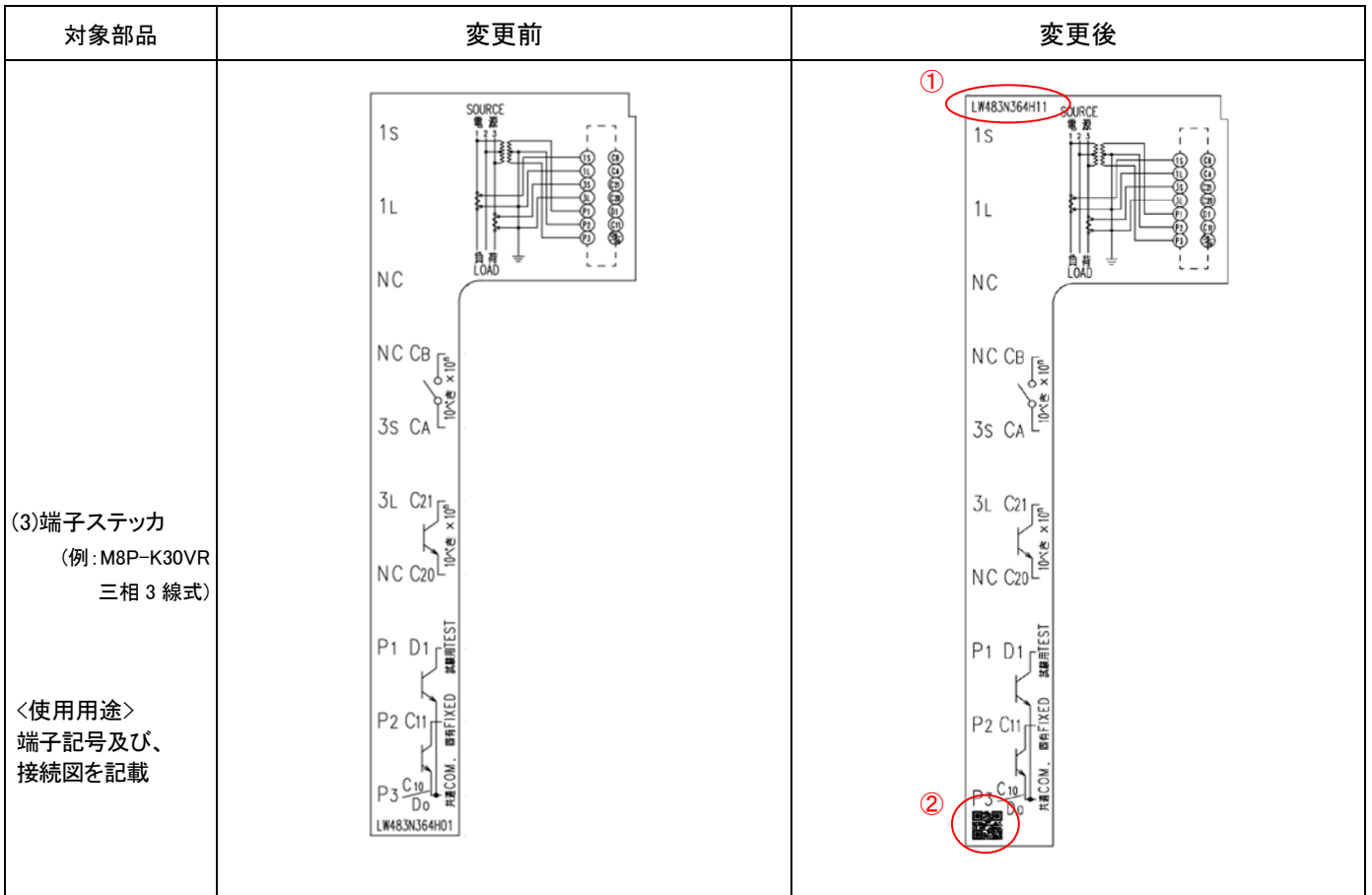
(ただし、在庫等の関係により出荷は前後する可能性がありますのでご了承願います。)

扱	A	日付	2017 年 6 月	件 名	埋込形電子式電力量計 M8P シリーズ 名板類への QR コード追加のお知らせ
整理番号	山-1283		三菱電機(株)福山製作所		

5. 変更箇所詳細

対象部品	変更前	変更後
<p>(1)設定名板</p> <p>&lt;使用用途&gt; 設定内容の確認</p>		
<p>①右上へ QR コードを追加いたします。</p>		
<p>(2)定格名板</p> <p>&lt;使用用途&gt; 製品仕様・定格の確認</p>		
<p>①中央右へ QR コードを追加いたします。</p>		

扱	A	日付	2017年6月	件名	埋込形電子式電力量計 M8P シリーズ 名板類への QR コード追加のお知らせ
整理番号	山-1283	三菱電機(株)福山製作所			



- ①社内管理番号の記載位置を下部から左上へ変更いたします。  
②左下へ QR コードを追加いたします。

(4)付属品 (定格ステッカ)	変更前	変更後
<p>&lt;使用用途&gt; 定格名板に貼り付 ける VT 比、CT 比 シール</p>		

- ①左下へ QR コードを追加いたします。

【「QR コード」は株式会社デンソーウェブの登録商標です。】

以上

扱 整理番号	A 山-1283	日付	2017年6月 三菱電機(株)福山製作所	件名	埋込形電子式電力量計 M8P シリーズ 名板類への QR コード追加のお知らせ
-----------	-------------	----	-------------------------	----	--