

**製品改ざん防止に伴う梱包箱変更に関するお知らせ(MELSEC-Qシリーズ)**

## ■発行

2022年4月

## ■適用機種

Q03UDVCPU, Q04UDVCPU, Q06UDVCPU, Q13UDVCPU, Q26UDVCPU, Q04UDPVCPU, Q06UDPVCPU, Q13UDPVCPU, Q26UDPVCPU

三菱電機シーケンサMELSEC-Qシリーズに格別のご愛顧を賜り厚くお礼申し上げます。

このたび、工場出荷後のソフトウェア改ざんなどを防止するため、MELSEC-QシリーズCPUユニットの一部機種において、開封時の痕跡が残るように梱包箱の構造を変更し、ハードウェア面のセキュリティ向上を図ります。

また、EAEU関税同盟技術規則(TRCU005/2011)に従い、梱包箱にリサイクルマークの印刷を追加し、印刷レイアウトを変更いたします。

なお、本変更に伴う梱包箱の外形寸法、梱包される製品の一般仕様、性能仕様、機能および外形寸法は従来品から変更ありません。









**1 対象機種**

対象機種を下記に示します。



シリーズ	品名	形名
MELSEC-Q	ユニバーサルモデル高速タイプQCPU	Q03UDVCPU
		Q04UDVCPU
		Q06UDVCPU
		Q13UDVCPU
		Q26UDVCPU
	ユニバーサルモデルプロセスCPU	Q04UDPVCPU
		Q06UDPVCPU
		Q13UDPVCPU
		Q26UDPVCPU

## 2 変更内容

対象機種の梱包箱を下記のとおり変更いたします。

項目	変更前	変更後
差し込み部		<p data-bbox="876 459 1318 481">テーパー形状へ変更し、ミシン目を追加いたします。</p> 
側面部		<p data-bbox="876 880 1262 927">ミシン目を追加いたします。 また、開封時の痕跡が残るようにしています。</p> 
底面部		<p data-bbox="876 1350 1082 1373">2箇所糊付けいたします。</p> 
外観(前面)		

FA-D-0375-A

項目	変更前	変更後
外観(背面)		

### 3 変更時期

2022年6月生産分より順次対応していきます。

なお、流通段階で変更前後の製品が混在する可能性があります。ご了承ください。

FA-D-0375-A

---

**改訂履歴**

副番	発行年月	改訂内容
A	2022年4月	初版

**商標**

本文中における会社名, システム名, 製品名などは, 一般に各社の登録商標または商標です。

本文中で, 商標記号(™, ®)は明記していない場合があります。

三菱電機株式会社 〒100-8310 東京都千代田区丸の内2-7-3 (東京ビル)

お問い合わせは下記へどうぞ

Table with 3 columns: Branch Name, Address, Phone Number. Lists various regional offices and their contact information.

三菱電機 FA 検索 www.MitsubishiElectric.co.jp/fa

メンバー登録無料!

インターネットによる情報サービス「三菱電機FAサイト」
三菱電機FAサイトでは、製品や事例などの技術情報に加え、トレーニングスクール情報や各種お問い合わせ窓口をご提供しています。

三菱電機FA機器電話

●電話技術相談窓口 受付時間※1 月曜～金曜 9:00～19:00、土曜・日曜・祝日 9:00～17:00

Table with 4 columns: 対象機種, 電話番号, 自動窓口案内, 選択番号. Lists various product lines and their contact details.

お問い合わせの際には、今一度電話番号をお確かめの上、お掛け間違いのないようお願いいたします。
※1：春季・夏季・年末年始の休日を除く ※2：土曜・日曜・祝日を除く ※3：金曜は17:00まで
※4：受付時間9:00～17:00(土曜・日曜・祝日・当社休日を除く) ※5：月曜～金曜の9:00～17:00
※6：選択番号の入力は、自動窓口案内冒頭のお客様相談内容に関する代理店、商社への提供可否確認の回答後をお願いいたします。

安全に関するご注意 本テクニカルニュースに記載された製品を正しくお使いいただくためご使用前に必ず「マニュアル」をよくお読みください。