

## 自動ダウンロード予定および履歴 RA2000 シリーズ

実施期間	地上デジタル	2022年3月7日～2022年3月13日	開始時刻 03:55
		2021年10月25日～2021年10月31日	開始時刻 00:00
		2021年10月24日	開始時刻 13:45
		2021年10月23日	開始時刻 11:27
		2021年10月22日	開始時刻 09:10
		2021年10月21日	開始時刻 06:52
		2021年10月20日	開始時刻 04:35
		2021年10月19日	開始時刻 02:17
		2021年10月18日	開始時刻 00:00
	BS	2021年9月27日～2021年10月3日	開始時刻 02:16
	2021年9月20日～2021年9月26日	開始時刻 02:39	
ソフトウェアバージョン番号	テレビソフトウェア : 141		
実施内容	動作の安定化を図りました。		

実施期間	BS	2021年5月24日～2021年5月30日	開始時刻 02:00
ソフトウェアバージョン番号	テレビソフトウェア : 130		
実施内容	4K 放送再生動作の安定化を図りました。		

実施期間	BS	2020年12月14日～2020年12月27日	開始時刻 00:29
		2020年12月7日～2020年12月13日	開始時刻 03:35
ソフトウェアバージョン番号	テレビソフトウェア : 122		
実施内容	4K データ放送表示の安定化を図りました。		

実施期間	地上デジタル	2020年12月6日	開始時刻 02:28
		2020年12月4日	開始時刻 13:51
		2020年12月3日	開始時刻 01:14
		2020年12月1日	開始時刻 12:37
		2020年11月30日	開始時刻 00:00
	BS	2020年7月27日～2020年8月2日	開始時刻 03:37
ソフトウェアバージョン番号	レコーダーソフトウェア : 10020		
実施内容	「外から視聴」機能の安定化を図りました。		

実施期間	BS	2019年12月23日～2019年12月29日	開始時刻 04:26
		2019年12月16日～2019年12月22日	開始時刻 04:59
ソフトウェアバージョン番号	テレビソフトウェア：103		
実施内容	「おすすめ音量」動作の安定化を図りました。		

実施期間	BS	2019年12月9日～2019年12月15日	開始時刻 03:06
ソフトウェアバージョン番号	レコーダーソフトウェア：10009		
実施内容	「外から視聴」機能の安定化を図りました。		

次ページ以降に自動ダウンロードの設定方法、ソフトウェアバージョンの確認方法を記載しております。

## 自動ダウンロードの設定方法

自動ダウンロード設定は工場出荷時に「入」に設定されていますので、設定を変更していない場合はお客様による設定は不要です。

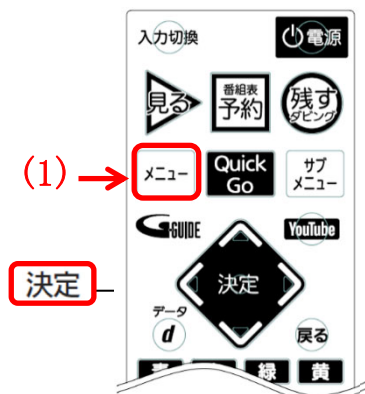
自動ダウンロードは、メニュー内の「自動ダウンロード」の設定を「入」にし、テレビの電源コードをコンセントに差したままリモコンで電源を切っているとき（電源のランプが赤：待機状態）に自動で行われます。

**ご注意** 以下のような場合は、ダウンロードが行われません。

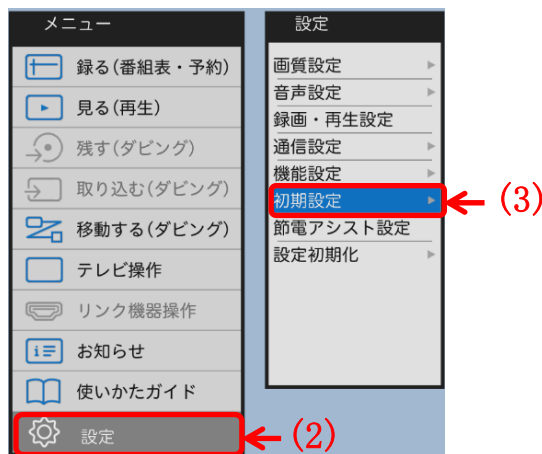
- ・電源コードが抜かれている（電源のランプが消えている状態）。
- ・電源が「入」（電源のランプが緑）のとき
- ・録画、ダビング又は録画モード変換が実行されているとき。
- ・アンテナの受信レベルが20以下のとき[NHK 総合・NHK BS1]。  
アンテナの受信レベルは、メニュー内の「お知らせ」から確認できます。

### ■自動ダウンロード設定の確認方法

- (1) 地上デジタル放送又はBSデジタル放送を受信中（映像が出ている状態）に、リモコンの「メニュー」を押します。※録画・ダビングを実行していないときに確認してください。
- (2) ▼▲で「設定」を選び「決定」を押します。
- (3) ▼▲で「初期設定」を選び「決定」を押します。

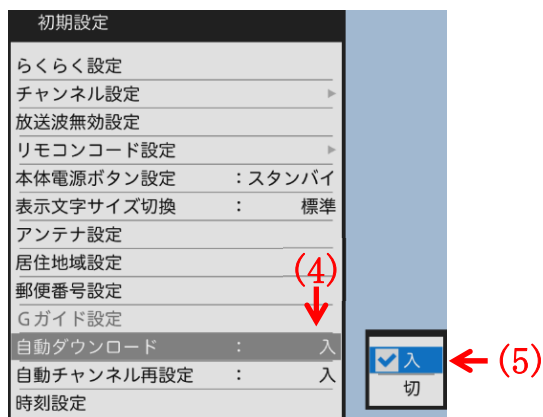


※リモコンによって「メニュー」の位置が異なります。

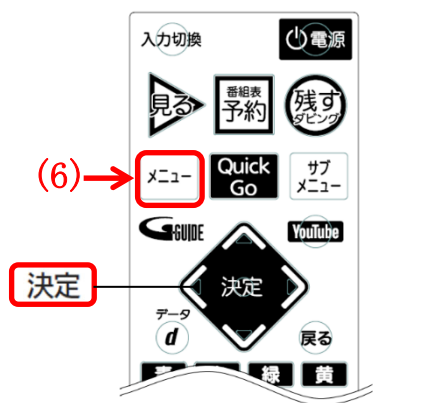


※製品によって表示項目が異なります。

- (4) ▼▲で「自動ダウンロード」を選び、設定が「入」になっていることを確認してください。
- (5) 「切」になっている場合は、「入」を選んで「決定」を押してください。



※製品によって表示項目が異なります。



※リモコンによって「メニュー」の位置が異なります。

- (6) 「メニュー」を押して完了です。

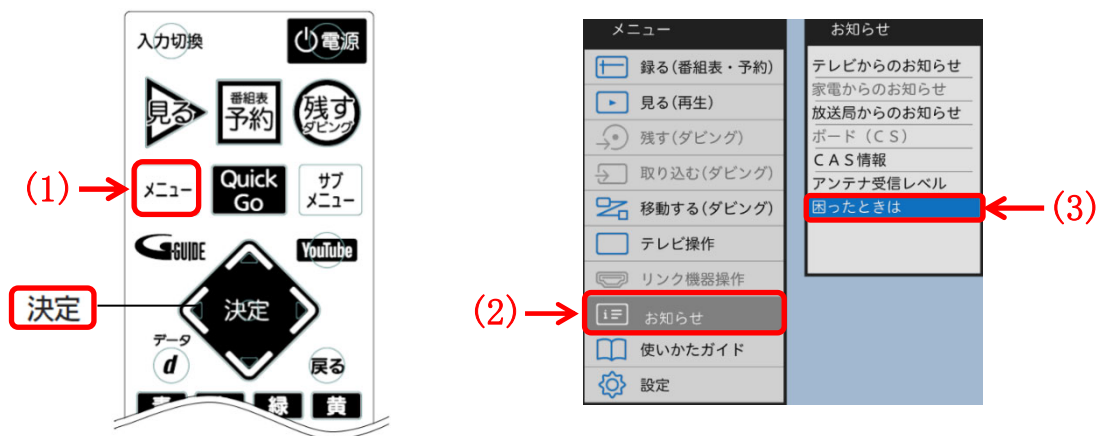
- ・自動ダウンロードを行うために、地上デジタル放送やBSデジタル放送を10分以上視聴してください。
- ・テレビをご使用にならないときは、リモコンで電源をお切りください（電源のランプが赤：待機状態）。  
「自動ダウンロード予定および履歴」に記載された日時にソフトウェアが自動的に更新されます。
- ・開始時刻の15分以上前にリモコンで電源を切り、開始時刻から1時間以上お待ちください。

## ソフトウェアバージョン番号の確認方法

ご使用のテレビのソフトウェアバージョン番号は、『困ったときは』画面の「バージョン欄」で確認できます。

### ■『困ったときは』画面の確認方法

- (1) 地上デジタル放送又はBSデジタル放送を受信中（映像が出ている状態）に、リモコンの「メニュー」を押します。※録画・ダビングを実行していないときに確認してください。
- (2) ▼▲で「お知らせ」を選び「決定」を押します。
- (3) ▼▲で「困ったときは」を選び「決定」を押すと、『困ったときは』画面が表示されます。

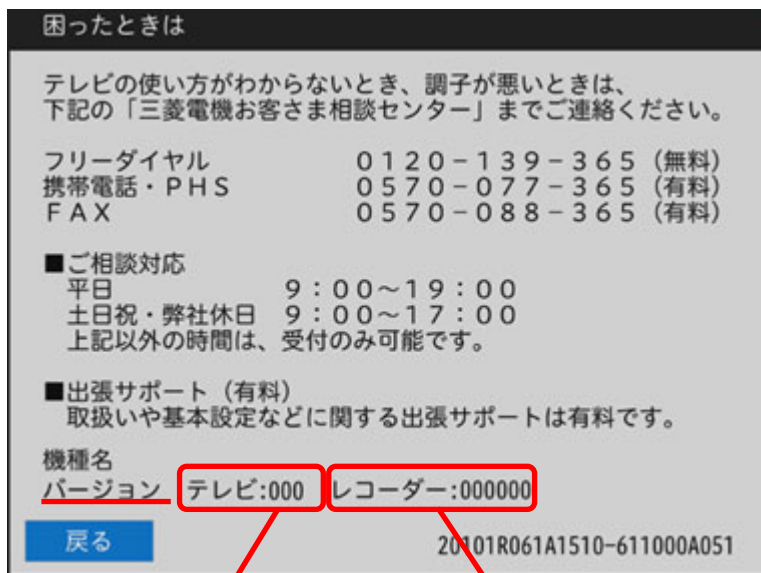


※リモコンによって「メニュー」の位置が異なります。

※製品によって表示項目が異なります。

- (4) 『困ったときは』画面の下部に表示されているバージョン欄で、テレビソフトウェアとレコーダーソフトウェアのバージョン番号を確認できます。

### 『困ったときは』画面



※製品によって機種名が異なります。



- (5) 「自動ダウンロード予定および履歴」に記載されたソフトウェアバージョン番号と同じ番号又は大きい番号であれば、バージョンアップは正常に完了しています。