

液晶テレビ [B群] CS再編前:手順①

110度CS放送に関しまして、2018年8月28日及び9月26日の2日間に一部のCSチャンネルにて放送設備の工事(CS再編)が行われます。

手順①では各チャンネルのCS再編前に、「CS再編後に録画開始される番組」の予約登録を削除していただきます。各チャンネルはCS再編日が異なりますので、別紙2のイメージ図に従って、各チャンネルのCS再編前ごとに再設定をお願いいたします。

図はLCD-A40BHR7を例にしています。

1. 録画予約の確認と登録削除

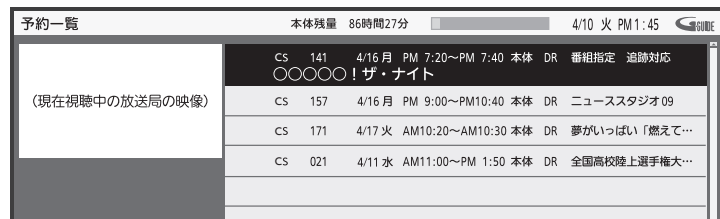
1

テレビのリモコンの「電源」ボタンを押し、電源を入れます。

予約一覧 を押し、予約一覧画面を表示します。



画面表示



2

予約一覧に、CS再編後に録画する予約登録があるかご確認ください。

※CS再編前は正常に録画されますので、予約の削除はCS再編前の録画終了後に実施してください。

①8月28日 午前8時のCS再編

No.	放送波	チャンネル番号	CS再編チャンネル	確認内容
1	CS2	223	映画・チャンネルNECO	8月28日 午前8時以降の 予約がありますか？
2	CS2	227	ザ・シネマ	
3	CS2	292	時代劇専門チャンネル	
4	CS2	305	チャンネル銀河 歴史ドラマ・サスペンス・日本のうた	
5	CS2	316	AXNミステリー	
6	CS2	321	100% ヒッツ!スペース シャワー TV プラス	
7	CS2	323	MTV	
8	CS1	326*⇒324	ミュージック・エア	
9	CS2	331	海外アニメ!カートゥーン ネットワーク	
10	CS1	339	ディズニージュニア お子さま向けディズニー番組	
11	CS2	342	ヒストリーチャンネル 日本・世界の歴史&エンタメ	
12	CS2	343	ナショナル ジオグラフィック 未知の自然・宇宙・歴史	
13	CS2	363	囲碁・将棋チャンネル	

※326ch ミュージック・エアは8月28日に324chへチャンネル番号を変更

②9月26日 午前6時のCS再編

No.	放送波	チャンネル番号	CS再編チャンネル	確認内容
14	CS1	219	衛星劇場	9月26日 午前6時 以降の予約がありますか？
15	CS2	322	音楽・ライブ! スペースシャワーTV	

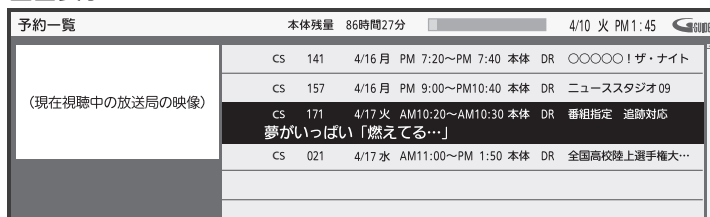
3

該当している予約番組がある場合、必要に応じて、予約情報をお手持ちの用紙にお控えください。 ※CS再編後の予約登録時に使用します。

▲▼で対象の予約を選択します。



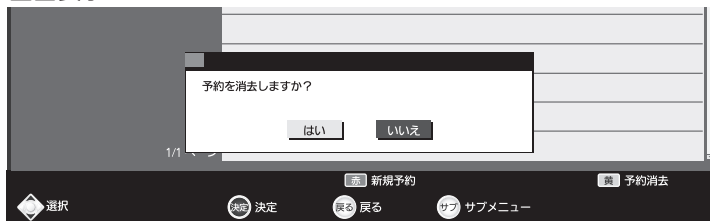
画面表示

**4**

黄 を押します。



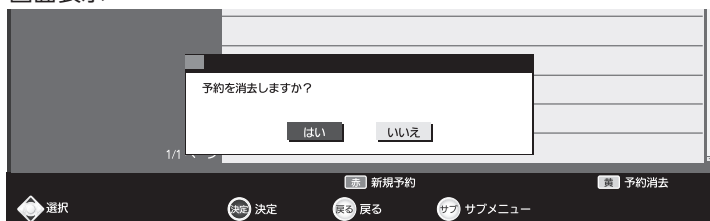
画面表示

**5**

「はい」を選び、**決定** を押し番組を削除します。



画面表示



複数の番組を削除する場合は、**3**~**5** をくり返してください。

6

予約一覧 を押し、予約一覧画面を終了します。

2. 高速起動設定の変更

1

CS再編後の動作をより安定にするため、高速起動設定を「入」にしてください。

メニュー を押し、「設定」→「機能設定」→「高速起動設定」の順に選び、**決定** を押します。



画面表示

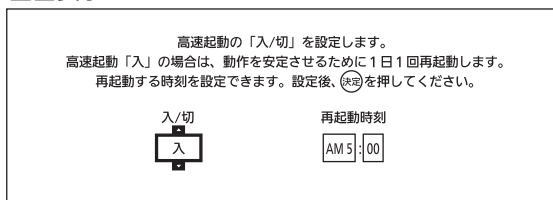


2

↑↓で「入」に設定し、**決定** を押します。



画面表示



※CS再編後は、高速起動の設定を「切」に戻しても問題ございません。