

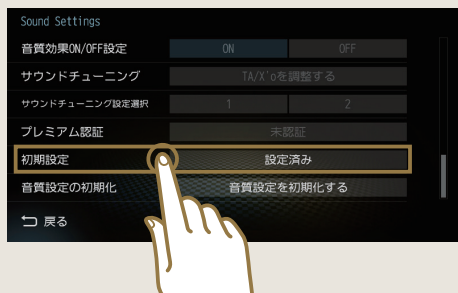
初期設定画面の表示のさせ方

まず、ナビ本体の「AV」→「Audio OFF」を押してから始めてください。



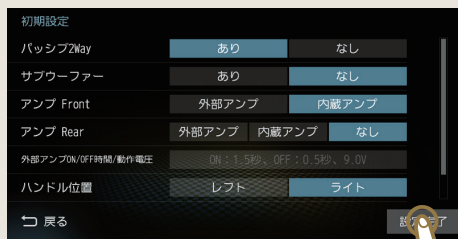
1.

ナビ本体の **AV** ボタンをタッチ、
その後 **Sound Settings** をタッチしてください。



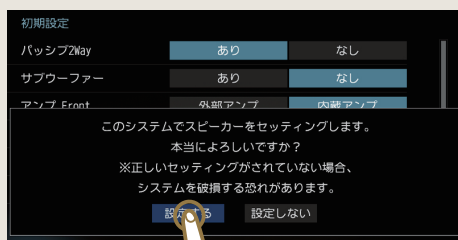
2.

「初期設定」をタッチしてください。



3.

手順に従って、初期設定を選択し、
設定完了 をタッチして下さい。



4.

正しい設定であることを再度確認して、
設定する をタッチして下さい。