



# 取扱説明書正誤表



## ■ ページ17 (注意欄)

**誤** カードイジェクトボタンが押し込まれていることを確認して、ETCカードをカード挿入口へ差し込んでください。また、ETCカードを取出すときは、必ずカードイジェクトボタンを押してください。

**正** カードイジェクトボタンがありませんので、上記文面を削除します。

## ■ ページ19 (お知らせ欄)

**誤** ETCカードを本体へ差し込まないときは、/利用履歴確認/音量調整ボタンは「利用履歴確認ボタン」になります。

**正** ETCカードを本体へ差し込まないときは、/利用履歴確認/音量調整ボタンは「音量調整ボタン」になります。