

シートNo.	分類	タイトル	機種
MF-S-194A (1 / 5)	規格	EMCデータ(FR-D840)	FR-D840

三菱電機汎用インバータFR-D840を使用した場合のEMCデータ例を以下に示します

《条件》

インバータはEN61800-3/IEC61800-3の製品規格に準拠しています。

測定条件は EN61800-3/IEC61800-3に示す2nd Environment Category C3に基づき実施しました。

(注)以降の測定結果例は、最悪条件としてEN61800-3の判定値で記載しています。

出力配線長 : 20m

運転周波数 : 30Hz

出力(モータ)線 : シールドケーブル

キャリア周波数 : 各グラフに記入

3Phase
AC480V 60Hz

ノイズフィルタ

インバータ
FR-D840

モータ
M

シールド部分は
接地されています。

クランプフィルタ
ZCAT3035-1330

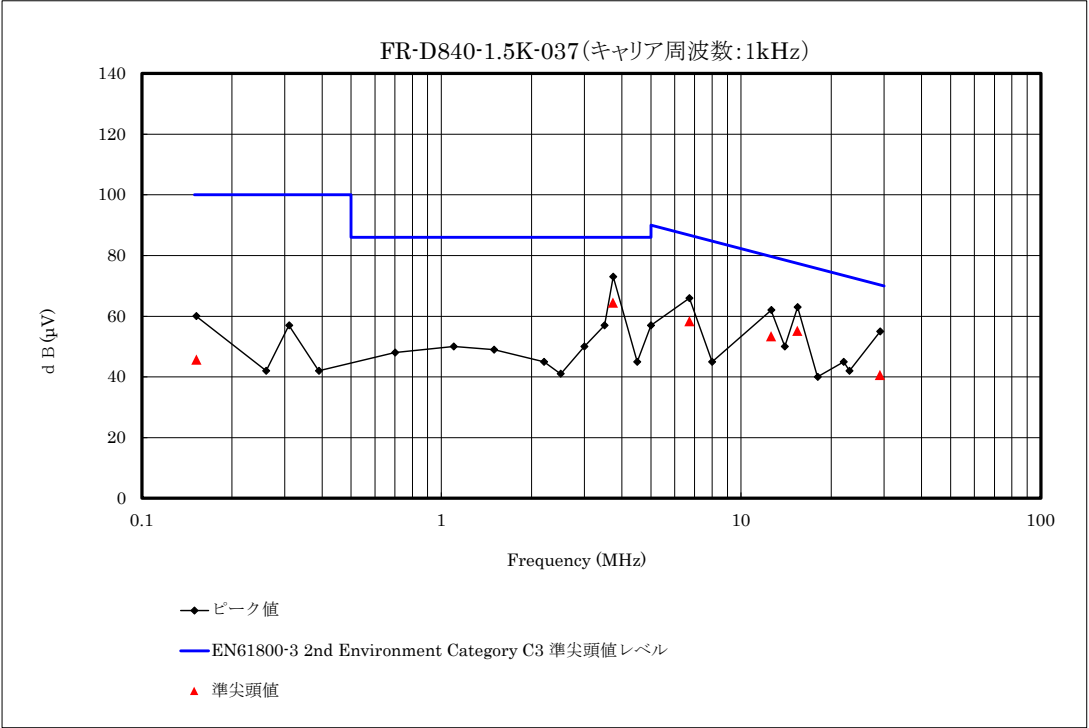
パラメータユニット
FR-PU07

主回路端子の配線	
制御線および通信線	
アース線	

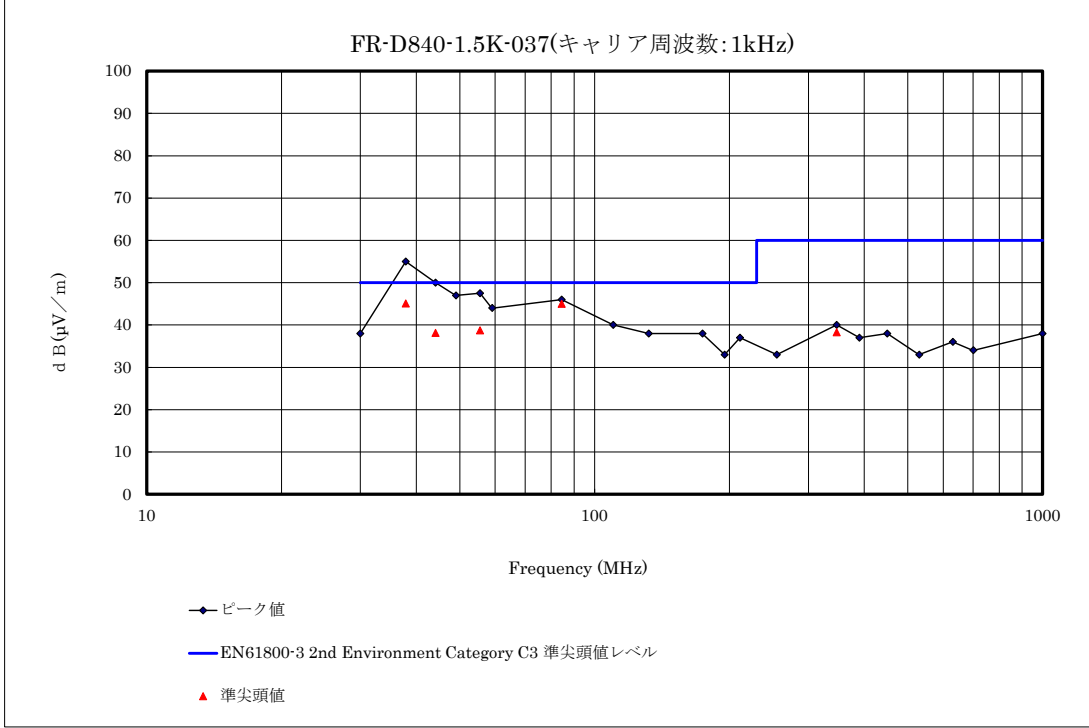
シートNo.	分類	タイトル	機種
MF-S-194A (2 / 5)	規格	EMCデータ(FR-D840)	FR-D840

《測定結果例》
・ FR-D840-1.5K-037 FN3288-10-44-C34-R65

◎ 伝導ノイズ



◎放射ノイズ

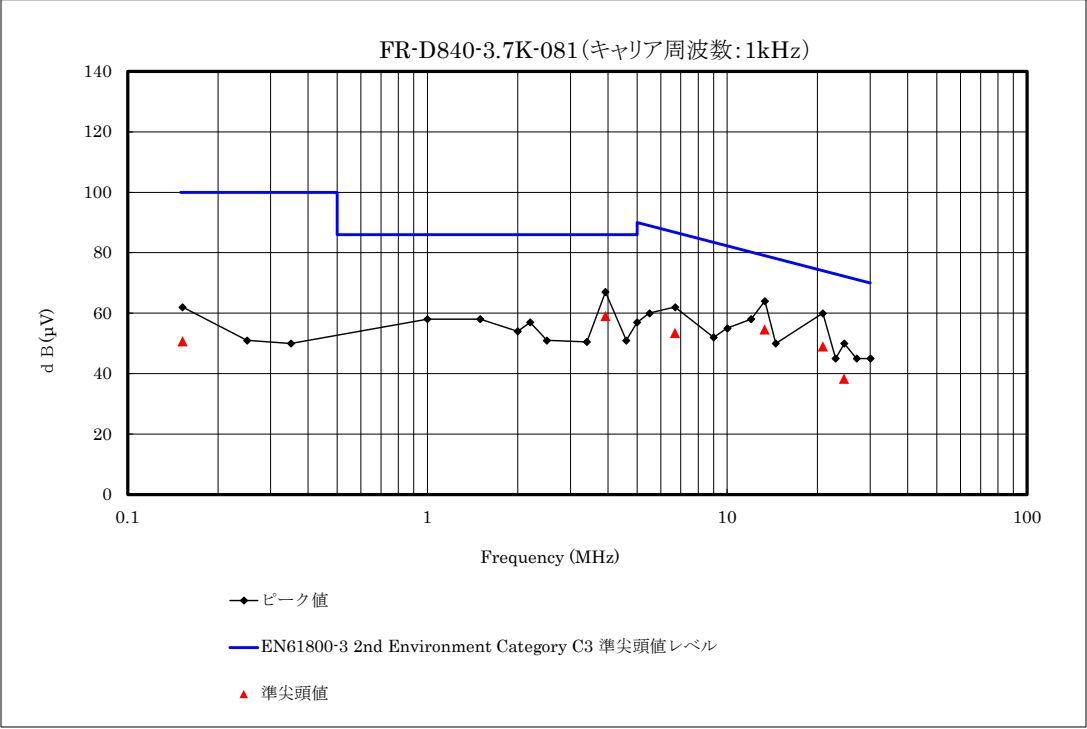


発行日	最終改訂日		三菱電機 名古屋製作所
2025-1	2025-10		

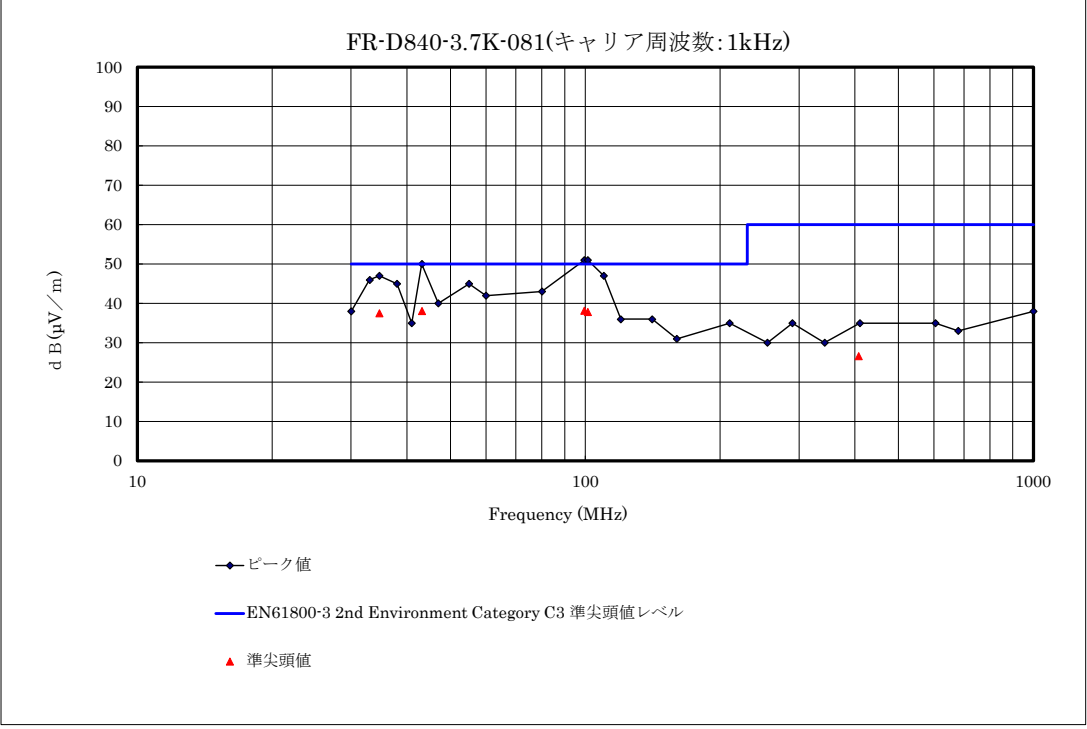
シートNo.	分類	タイトル	機種
MF-S-194A (3 / 5)	規格	EMCデータ(FR-D840)	FR-D840

《測定結果例》
・FR-D840-3.7K-081 FN3288-20-33-C35-R65

◎ 伝導ノイズ



◎放射ノイズ

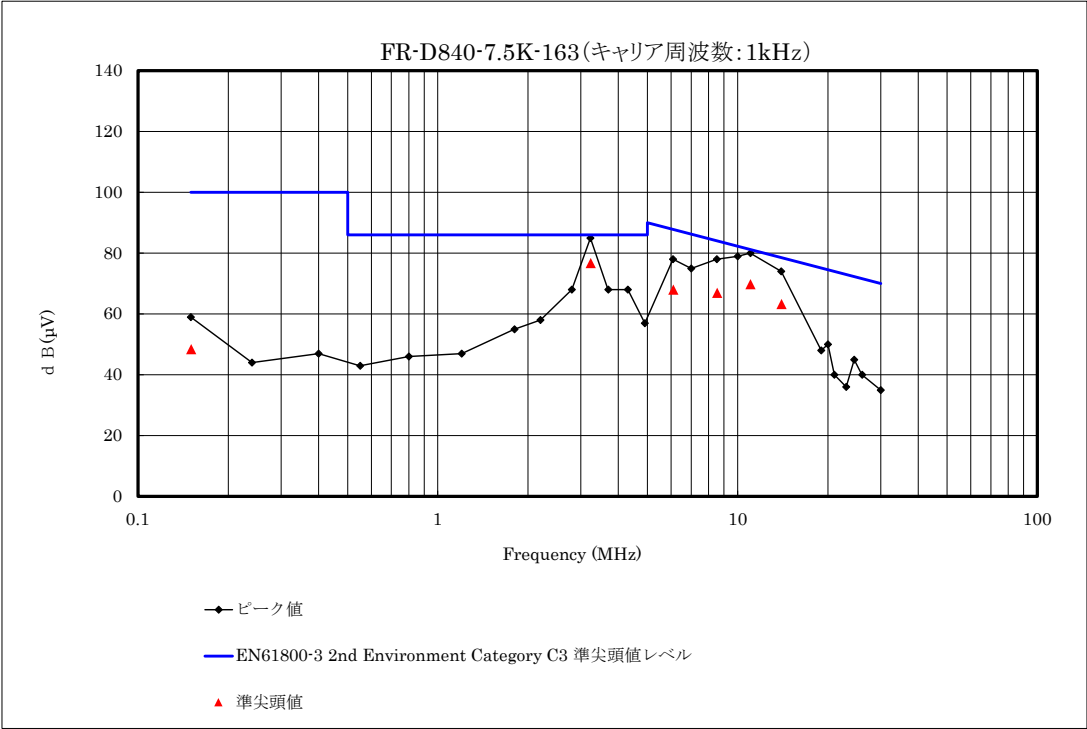


発行日	最終改訂日		三菱電機 名古屋製作所
2025-1	2025-10		

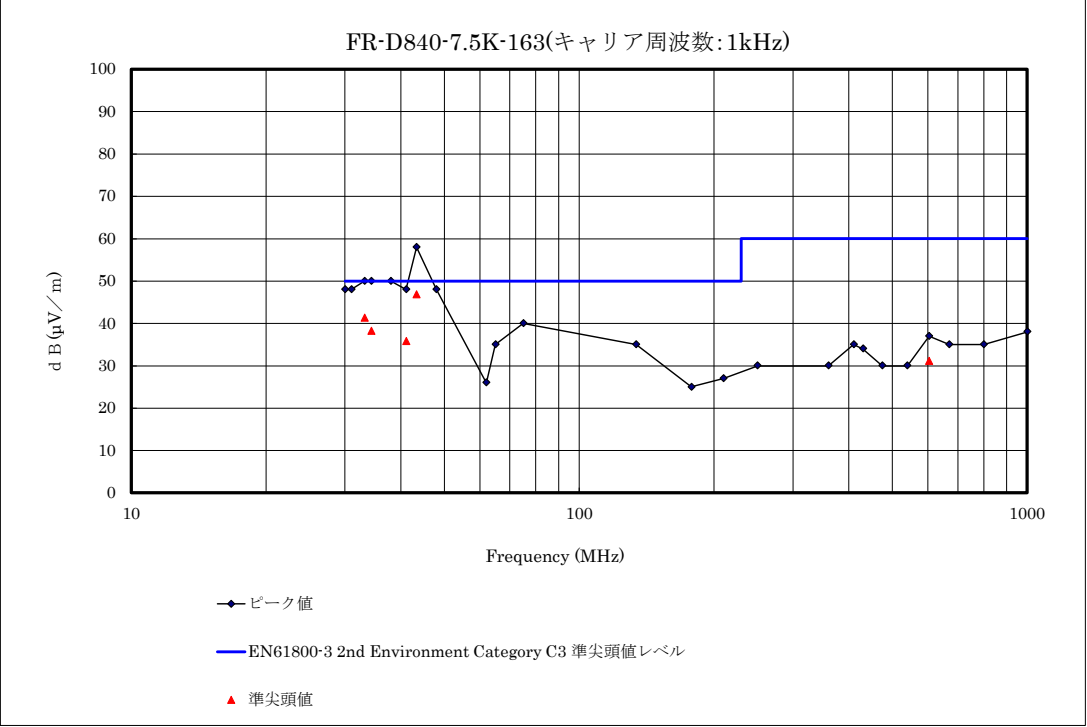
シートNo.	分類	タイトル	機種
MF-S-194A (4 / 5)	規格	EMCデータ(FR-D840)	FR-D840

《測定結果例》
・FR-D840-7.5K-163 FN3288-40-33-C35-R65

◎ 伝導ノイズ



◎放射ノイズ

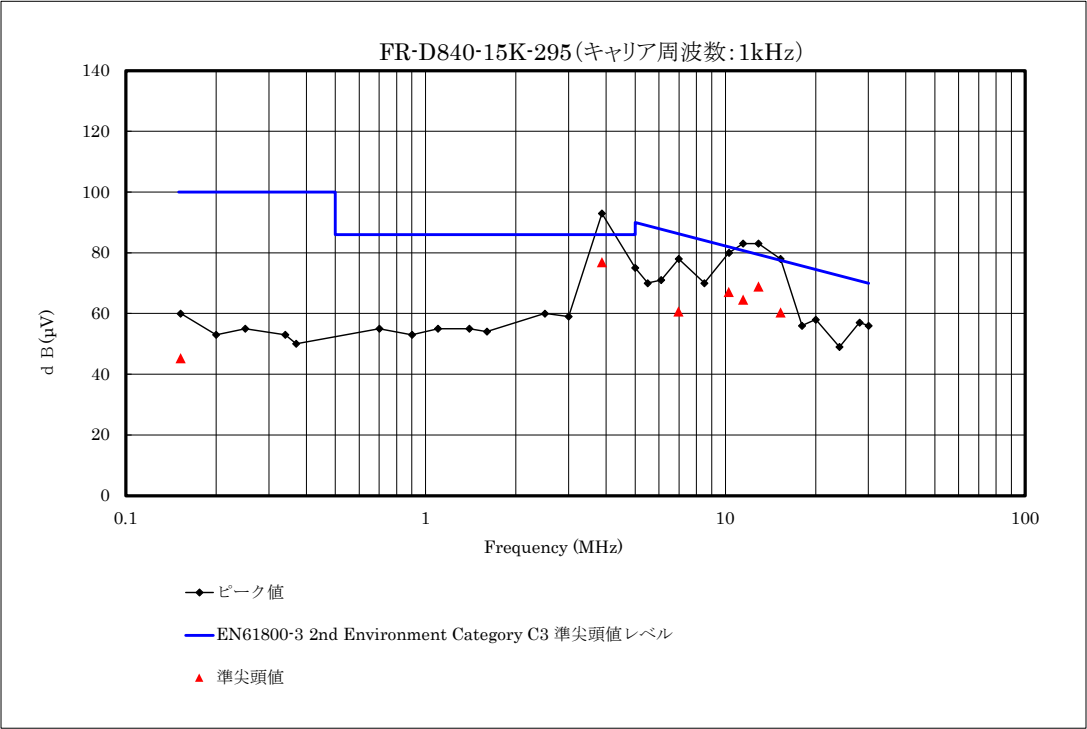


発行日	最終改訂日	三菱電機 名古屋製作所
2025-1	2025-10	

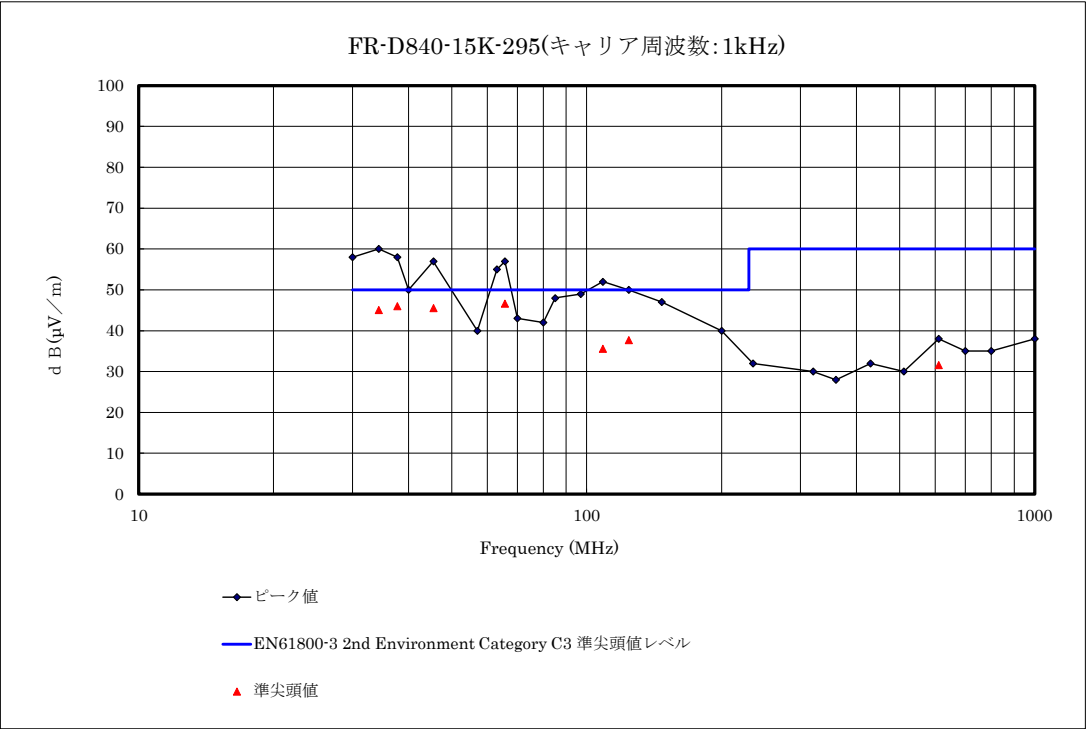
シートNo.	分類	タイトル	機種
MF-S-194A (5 / 5)	規格	EMCデータ(FR-D840)	FR-D840

《測定結果例》
・ **FR-D840-15K-295** **FN3288-50-53-C35-R65**

◎ 伝導ノイズ



◎放射ノイズ



発行日	最終改訂日		三菱電機 名古屋製作所
2025-1	2025-10		