

技术简讯

[1 / 5]

FAM-CN-0035-C

关于添加认证标准标识的通知

■出版年月

2021年10月(2024年2月修订C版)

■相关机型

MELSEC iQ-F系列、MELSEC-F系列

感谢您继续支持三菱电机微型可编程控制器MELSEC iQ-F系列和MELSEC-F系列。

此次，对MELSEC iQ-F系列和MELSEC-F系列的部分机型添加认证标准标识。

此外，一般规格、性能规格、功能及外形尺寸不会因此发生变更。

1 对象机型

品名	型号	变更时期	变更内容
扩展板	FX5-232-BD、FX5-485-BD、FX5-422-BD-GOT	2021年10月开始	添加认证标准标识(粘贴标签)
		2022年12月开始	变更认证标准标识(产品上打印)
功能扩展板	FX3U-232-BD、FX3U-485-BD、FX3U-422-BD、FX3U-8AV-BD、FX3U-USB-BD、FX3U-CNV-BD、FX3G-8AV-BD、FX3G-422-BD、FX3G-232-BD、FX3G-485-BD、FX3G-485-BD-RJ、FX3G-2AD-BD、FX3G-1DA-BD	2021年10月开始	添加认证标准标识(粘贴标签)
		2022年12月开始	变更认证标准标识(产品上打印)
	FX3G-4EX-BD、FX3G-2EYT-BD	2021年10月开始	添加认证标准标识(粘贴标签)
		2024年4月开始	变更认证标准标识(产品上打印)
存储器盒	FX3U-FLROM-16、FX3U-FLROM-64、FX3U-FLROM-64L、FX3U-FLROM-1M	2021年10月开始	添加认证标准标识(粘贴标签)
		2022年12月开始	变更认证标准标识(产品上打印)
	FX3G-EEPROM-32L	2021年10月开始	添加认证标准标识(粘贴标签)
电池	FX1N-BAT	2021年10月开始	添加认证标准标识(粘贴标签)
显示模块	FX3G-5DM	2021年10月开始	添加认证标准标识(粘贴标签)
		2022年12月开始	变更认证标准标识(产品上打印)
	FX3S-5DM、FX3U-7DM	2021年10月开始	添加认证标准标识(粘贴标签)
		2024年4月开始	变更认证标准标识(产品上打印)
安装支架	FX3U-7DM-HLD、CL1-HLD	2021年10月开始	添加认证标准标识(粘贴标签)
模拟输入开关	FX2C-16SW-C、FX2C-16SW-TB	2021年10月开始	添加认证标准标识(粘贴标签)

MITSUBISHI ELECTRIC CORPORATION



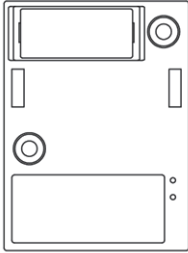

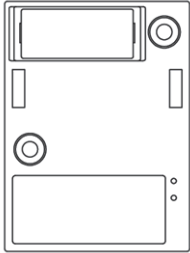
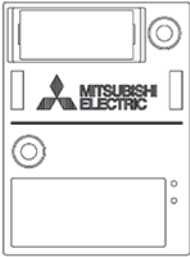
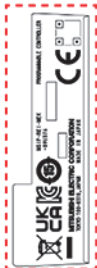
HEAD OFFICE: TOKYO BLDG., 2-7-3, MARUNOUCHI, CHIYODA-KU, TOKYO 100-8310, JAPAN
NAGOYA WORKS: 1-14, YADA-MINAMI 5-CHOME, HIGASHI-KU, NAGOYA 461-8670, JAPAN

2 变更内容

产品上的表示变更如下所示。标识表示位置和记载内容因机型而异。


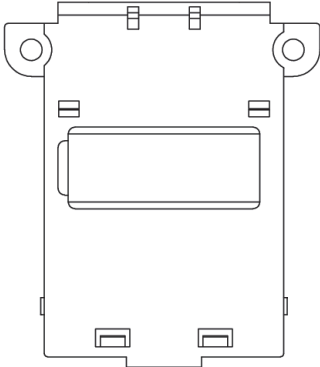
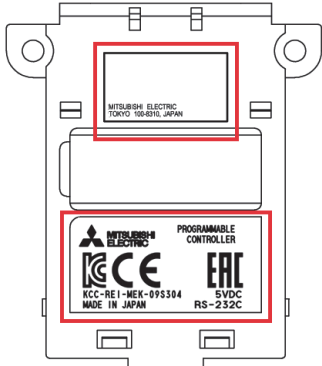
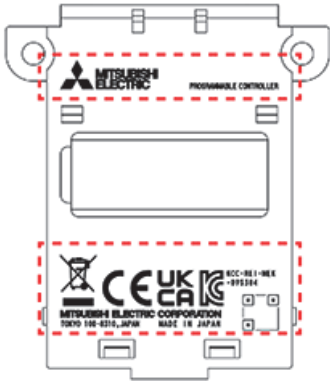
例

FX5扩展板时

对象机型			变更内容	
外观	品名	对象型号	变更前	变更后
例：FX5-485-BD 	扩展板	<ul style="list-style-type: none">FX5-232-BDFX5-485-BDFX5-422-BD-GOT	<ul style="list-style-type: none">2021年9月为止 无认证标准标识  	<ul style="list-style-type: none">2021年10月开始 添加认证标准标识 (在产品上粘贴标签)   <ul style="list-style-type: none">2022年12月开始 变更认证标准标识 (在产品上激光打印)  

例


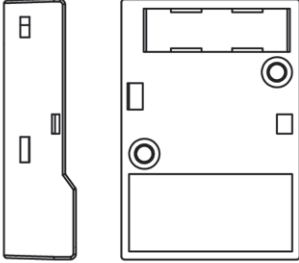
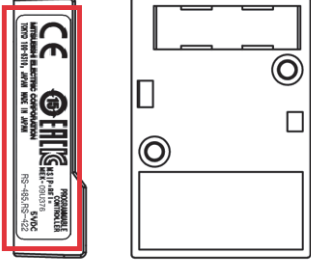
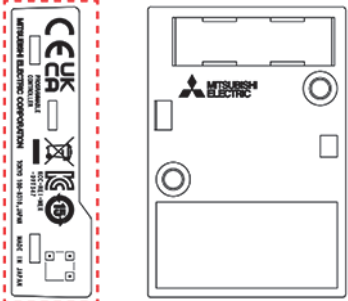
FX3U、FX3UC功能扩展板时

对象机型			变更内容	
外观	品名	对象型号	变更前	变更后
<div>例：FX3U-232-BD</div> <div></div>	功能扩展板	<div><ul style="list-style-type: none">FX3U-232-BDFX3U-422-BDFX3U-485-BDFX3U-8AV-BDFX3U-USB-BDFX3U-CNV-BD</div>	<div><ul style="list-style-type: none">2021年9月为止</div> <div>无认证标准标识</div> <div></div>	<div><ul style="list-style-type: none">2021年10月开始</div> <div>添加认证标准标识 (在产品上粘贴标签)</div> <div></div> <div><ul style="list-style-type: none">2022年12月开始</div> <div>变更认证标准标识 (在产品上激光打印)</div> <div></div>

FAM-CN-0035-C

例

FX3S、FX3G功能扩展板时

对象机型			变更内容	
外观	品名	对象型号	变更前	变更后
例：FX3G-485-BD 	功能扩展板	<ul style="list-style-type: none">FX3G-8AV-BDFX3G-422-BDFX3G-232-BDFX3G-485-BDFX3G-485-BD-RJFX3G-4EX-BDFX3G-2EYT-BDFX3G-2AD-BDFX3G-1DA-BD	<ul style="list-style-type: none">2021年9月为止 无认证标准标识 	<ul style="list-style-type: none">2021年10月开始 添加认证标准标识 (在产品上粘贴标签)  <ul style="list-style-type: none">2022年12月开始 变更认证标准标识 (在产品上激光打印) 

3 变更理由

因添加认证标准标识，以及变更认证标准标识。

4 变更时期

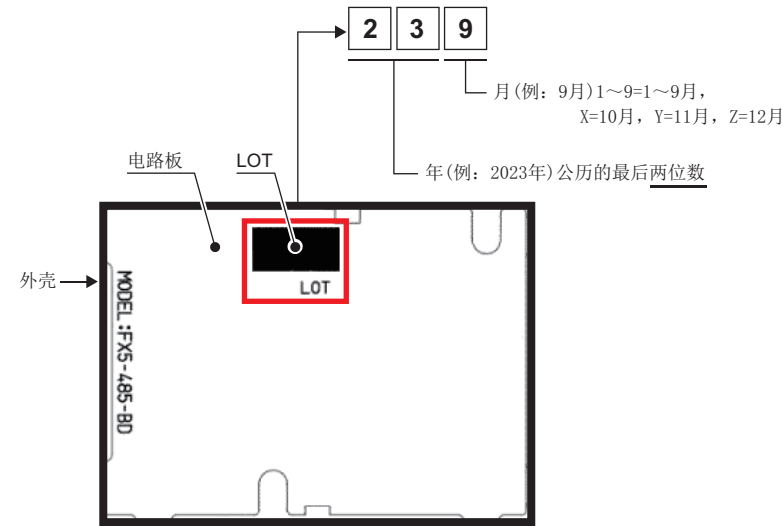
认证标准标识的添加从2021年10月开始依次替换，认证标准标识的显示方法的变更从2022年12月开始依次替换。
在产品流通阶段，会有变更前后的产品同时存在的可能，敬请谅解。
关于咨询，请联系最近的三菱电机分公司或代理店。

5 制造年月的确认方法

制造年月可通过电路板上标记的批号进行确认。

例

FX5-485-BD(制造年月：2023年9月)时



修订记录

副编号	修订年月	修订内容
A	2021年10月	第一版
B	2022年12月	添加了变更为打印在产品上的机型的详细信息。
C	2024年2月	添加了变更为打印在产品上的机型的信息。 添加了制造年月的确认方法。

商标

The company names, system names, and product names mentioned in this technical bulletin are either registered trademarks or trademarks of their respective companies.
In some cases, trademark symbols such as ‘™,’ or ‘®,’ are not specified in this technical bulletin.