

## 規格表示追加のお知らせ

### ■発行

2021年10月(2024年2月改訂C版)

### ■適用機種

MELSEC iQ-Fシリーズ, MELSEC-Fシリーズ

三菱電機マイクロシーケンサMELSEC iQ-Fシリーズ, MELSEC-Fシリーズに格別のご愛顧を賜り厚くお礼申し上げます。  
このたび, MELSEC iQ-Fシリーズ, MELSEC-Fシリーズの一部機種における規格表示を追加いたします。  
なお, 本件による製品の一般仕様, 性能仕様, 機能, および外形寸法の変更はございません。

## 1 対象機種


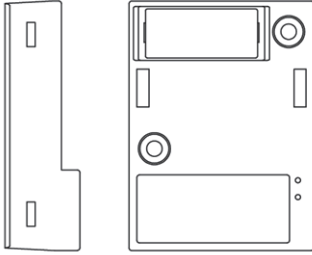
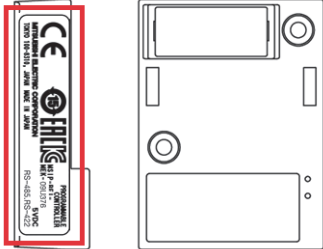
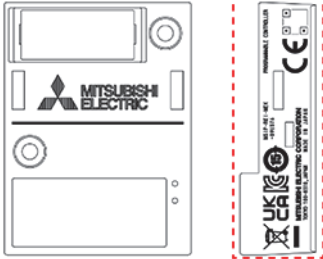
品名	形名	変更時期	変更内容
拡張ボード	FX5-232-BD, FX5-485-BD, FX5-422-BD-GOT	2021年10月以降	規格表示追加(シール貼付)
		2022年12月以降	規格表示変更(製品印字)
機能拡張ボード	FX3U-232-BD, FX3U-485-BD, FX3U-422-BD, FX3U-8AV-BD, FX3U-USB-BD, FX3U-CNV-BD, FX3G-8AV-BD, FX3G-422-BD, FX3G-232-BD, FX3G-485-BD, FX3G-485-BD-RJ, FX3G-2AD-BD, FX3G-1DA-BD	2021年10月以降	規格表示追加(シール貼付)
		2022年12月以降	規格表示変更(製品印字)
	FX3G-4EX-BD, FX3G-2EYT-BD	2021年10月以降	規格表示追加(シール貼付)
		2024年4月以降	規格表示変更(製品印字)
メモリカセット	FX3U-FLROM-16, FX3U-FLROM-64, FX3U-FLROM- 64L, FX3U-FLROM-1M	2021年10月以降	規格表示追加(シール貼付)
		2022年12月以降	規格表示変更(製品印字)
	FX3G-EEPROM-32L	2021年10月以降	規格表示追加(シール貼付)
バッテリー	FX1N-BAT	2021年10月以降	規格表示追加(シール貼付)
ディスプレイモジュール	FX3G-5DM	2021年10月以降	規格表示追加(シール貼付)
		2022年12月以降	規格表示変更(製品印字)
	FX3S-5DM, FX3U-7DM	2021年10月以降	規格表示追加(シール貼付)
		2024年4月以降	規格表示変更(製品印字)
ホルダ	FX3U-7DM-HLD, CL1-HLD	2021年10月以降	規格表示追加(シール貼付)
シミュレーション用入力スイッチ	FX2C-16SW-C, FX2C-16SW-TB	2021年10月以降	規格表示追加(シール貼付)

## 2 変更内容

下記のように，製品上の表示を変更します。マーク表示位置や記載内容は機種により異なります。

### 例


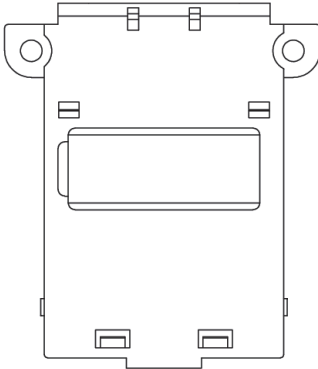
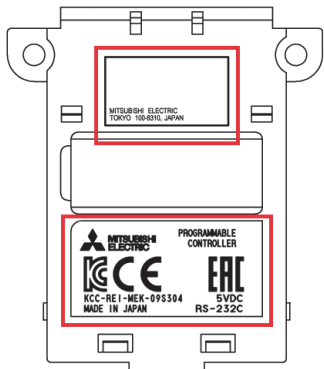
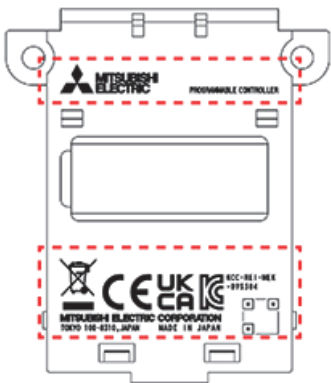
FX5拡張ボードの場合

対象機種			変更内容	
外観	品名	対象形名	変更前	変更後
例: FX5-485-BD 	拡張ボード	<ul style="list-style-type: none"> <li>FX5-232-BD</li> <li>FX5-485-BD</li> <li>FX5-422-BD-GOT</li> </ul>	<ul style="list-style-type: none"> <li>2021年9月以前 規格表示なし</li> </ul> 	<ul style="list-style-type: none"> <li>2021年10月以降 規格表示追加 (製品ヘシール貼付)</li> <li>2022年12月以降 規格表示変更 (製品ヘレーザ印字)</li> </ul>  

FAM-D-0035-C

例



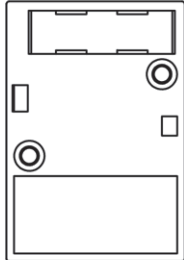

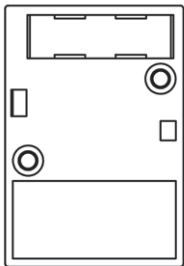

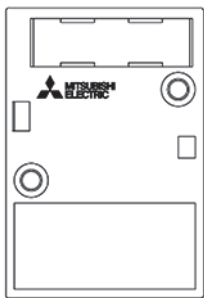
FX3U, FX3UC用機能拡張ボードの場合

対象機種		変更内容		
外観	品名	対象形名	変更前	変更後
例: FX3U-232-BD 	機能拡張ボード	<ul style="list-style-type: none"> <li>FX3U-232-BD</li> <li>FX3U-422-BD</li> <li>FX3U-485-BD</li> <li>FX3U-8AV-BD</li> <li>FX3U-USB-BD</li> <li>FX3U-CNV-BD</li> </ul>	<ul style="list-style-type: none"> <li>2021年9月以前 規格表示なし</li> </ul> 	<ul style="list-style-type: none"> <li>2021年10月以降 規格表示追加 (製品ヘシール貼付)</li> <li>2022年12月以降 規格表示変更 (製品ヘレーザ印字)</li> </ul>  

FAM-D-0035-C

例

FX3S, FX3G用機能拡張ボードの場合

対象機種			変更内容	
外観	品名	対象形名	変更前	変更後
例: FX3G-485-BD 	機能拡張ボード	<ul style="list-style-type: none"> <li>FX3G-8AV-BD</li> <li>FX3G-422-BD</li> <li>FX3G-232-BD</li> <li>FX3G-485-BD</li> <li>FX3G-485-BD-RJ</li> <li>FX3G-4EX-BD</li> <li>FX3G-2EYT-BD</li> <li>FX3G-2AD-BD</li> <li>FX3G-1DA-BD</li> </ul>	<ul style="list-style-type: none"> <li>2021年9月以前 規格表示なし</li> </ul>  	<ul style="list-style-type: none"> <li>2021年10月以降 規格表示追加 (製品ヘシール貼付)</li> <li>2022年12月以降 規格表示変更 (製品ヘレーザー印字)</li> </ul>    

### 3 変更理由

規格表示追加, 規格表示変更のため。

### 4 変更時期

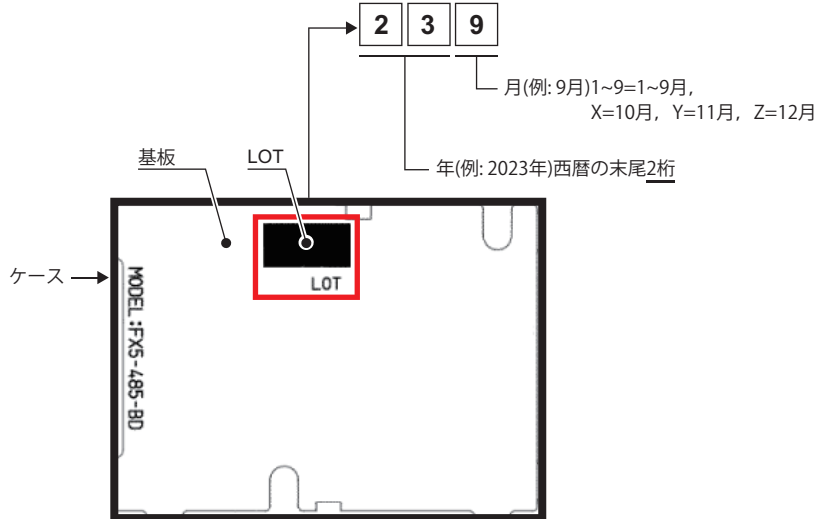
規格表示追加は2021年10月以降, 規格表示方法変更は2022年12月以降, 順次切り替えます。  
 流通段階で変更前後の製品が混在する可能性があります, ご了承のほどお願いいたします。  
 お問い合わせに関しては, 当社の支社または代理店にご相談ください。

## 5 製造年月の確認方法

製造年月は、基板に表記しているロット番号で確認できます。

### 例

FX5-485-BD(製造年月: 2023年9月)の場合



### 改訂履歴

副番	発行年月	改訂内容
A	2021年10月	初版
B	2022年12月	製品への印字に変更される機種の詳細情報を追加しました。
C	2024年2月	製品への印字に変更される機種の情報を追加しました。 製造年月の確認方法を追加しました。

### 商標

本文中における会社名, システム名, 製品名などは, 一般に各社の登録商標または商標です。

本文中で, 商標記号(™, ®)は明記していない場合があります。

三菱電機株式会社 〒100-8310 東京都千代田区丸の内2-7-3 (東京ビル)

お問い合わせは下記へどうぞ

Table listing regional offices and their contact numbers. Includes entries for Tokyo, Saitama, Niigata, Kanagawa, Hokkaido, Tohoku, Chubu, Kansai, China, and Kyushu.

Mitsubishi FA logo and search button with URL: www.MitsubishiElectric.co.jp/fa

Member registration free button: メンバー登録無料!

インターネットによる情報サービス「三菱電機FAサイト」
三菱電機FAサイトでは、製品や事例などの技術情報に加え、トレーニングスクール情報や各種お問い合わせ窓口をご提供しています。

三菱電機FA機器電話

●電話技術相談窓口 受付時間※1 月曜～金曜 9:00～19:00、土曜・日曜・祝日 9:00～17:00

Table with columns: 対象機種, 電話番号, 自動窓口案内. Lists various products like MELSEC iQ-R/Q/L, GX series, and sensors with their respective phone numbers.

お問い合わせの際には、今一度電話番号をお確かめの上、お掛け間違いのないようお願いいたします。
※1：春季・夏季・年末年始の休日を除く ※2：土曜・日曜・祝日を除く ※3：金曜は17:00まで
※4：受付時間9:00～17:00 (土曜・日曜・祝日・当社休日を除く) ※5：月曜～金曜の9:00～17:00
※6：選択番号の入力は、自動窓口案内冒頭のお客様相談内容に関する代理店、商社への提供可否確認の回答後をお願いいたします。

安全に関するご注意
本テクニカルニュースに記載された製品を正しくお使いいただくためご使用前に必ず「マニュアル」をよくお読みください。