

液晶テレビ [B群] BS再編後:手順②

2021年2月2日から2021年6月1日にかけて一部のBSチャンネルの周波数変更(BS再編)が順次行われます。

手順②では各チャンネルのBS再編後に、「手順①にて登録削除した録画予約」を再設定していただきます。

BS再編前に手順①を行っていない場合、以下「2.録画予約の確認と登録削除」の手順にて予約登録の削除を行った後に、録画予約の再設定を行ってください。

各チャンネルはBS再編日が異なりますので、別紙2のイメージ図に従って、各チャンネルのBS再編後ごとに再設定をお願いいたします。

図はLCD-A40BHR7を例にしています。

1.BS再編チャンネルの視聴確認

- 1 テレビのリモコンの「電源」ボタンを押し、電源を入れます。
- 2 BS再編チャンネルを選局し、映像が出ることを確認します。映像が出ない場合は、他のBSチャンネルを選局し、1分程度待ってから元のチャンネルに戻します。

2. 録画予約の確認と登録削除

BS再編前に予約登録を削除していない場合
(すでに削除している方は、「3.予約登録の再設定」にお進みください)

- 1 **予約一覧** を押し、予約一覧画面を表示します。



画面表示

予約一覧		本体残量 86時間27分	4/10 火 PM 1:45
BS 141	4/16 月 PM 7:20~PM 7:40 本体 DR	番組指定	追跡対応
〇〇〇〇	ザ・ナイト		
BS 157	4/16 月 PM 9:00~PM10:40 本体 DR	ニューススタジオ09	
BS 171	4/17 火 AM10:20~AM10:30 本体 DR	夢がいっぱい「燃えて...	
BS 021	4/11 水 AM11:00~PM 1:50 本体 DR	全国高校陸上選手権大...	

- 2 予約一覧に、BS再編前の予約登録があるかご確認ください。

【各チャンネルでの確認内容】

放送局	表示チャンネル	確認内容
① グリーンチャンネル	234ch	2月2日 午前7時以降の予約がありますか？
② J SPORTS 4	245ch	2月2日 午前7時以降の予約がありますか？
③ J SPORTS 3	244ch	2月9日 午前7時以降の予約がありますか？
④ BS釣りビジョン	251ch	4月13日 午前6時以降の予約がありますか？
⑤ 日本映画専門チャンネル	255ch	4月13日 午前6時以降の予約がありますか？
⑥ ディズニー・チャンネル	256ch	6月1日 午前6時以降の予約がありますか？

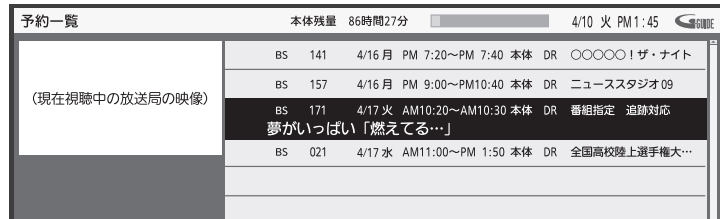
3

該当している予約番組がある場合、必要に応じて、予約情報をお手持ちの用紙にお控えください。 ※予約登録の再設定時に使用します。

▲▼で対象の予約を選択します。



画面表示

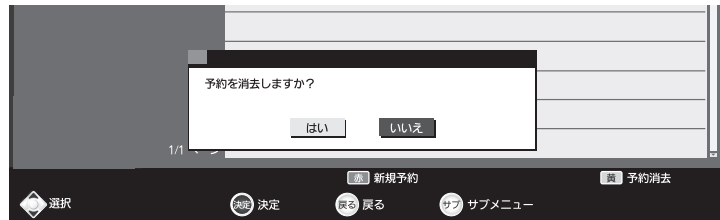


4

黄を押します。



画面表示

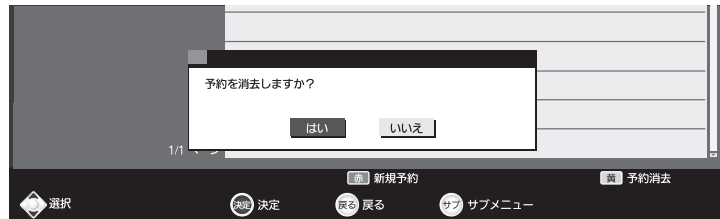


5

「はい」を選び、**決定**を押し番組を削除します。



画面表示



複数の番組を削除する場合は、**3**～**5**をくり返してください。

6

予約一覧を押し、予約一覧画面を終了します。

7

予約が削除できない場合

予約一覧に過去の予約が残っている場合は、リモコンの「電源」ボタンで電源を切ったあと、本体側面の主電源を「切」にしてください。再度主電源を入れ、リモコンの「電源」ボタンで電源を入れ直してください。

注意 BS再編チャンネル以外を録画中の場合は、この操作により録画が中断されますので、録画が終了するまでお待ちください。

予約一覧にてBS再編チャンネルが削除されていることを確認してください。



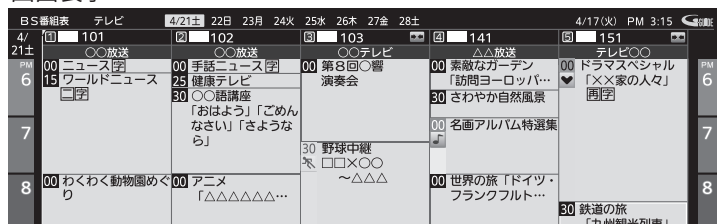
3.予約登録の再設定

1 控えて頂きました予約内容で、再度予約登録を行ってください。

予約番組表 を押し、BSの番組表を表示させます。



画面表示



2 ◀ ▶ で移動し、放送局を選択します。

3 ▲ ▼ で移動し、録画したい番組を選択します。

赤 で翌日、**青** で前日を選択できます。



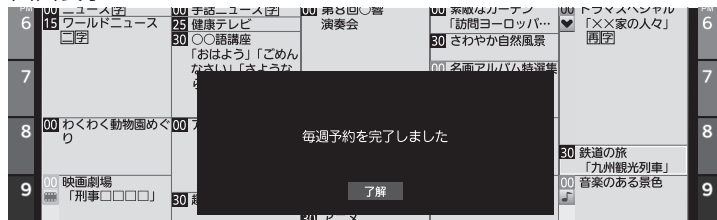
4 1回だけの録画の場合は、**決定** を押します。
毎週予約の場合は、**緑** を押します。



5 **決定** を押し、予約を完了させます。



画面表示



BS再編前に高速起動設定を「入」に変更されたお客様へ
BS再編後は、高速起動の設定を「切」に戻しても問題ございません。