

# 液晶テレビ [C群] BS再編前：手順①


2021年2月2日から2021年6月1日にかけて一部のBSチャンネルの周波数変更(BS再編)が順次行われます。

手順①では各チャンネルのBS再編前に、「BS再編後に録画開始される番組」の予約登録を削除していただきます。





各チャンネルはBS再編日が異なりますので、別紙2のイメージ図に従って、各チャンネルのBS再編前ごとに再設定をお願いいたします。

図はLCD-50ML7Hを例にしています。

## 1. 録画予約の確認と登録削除

- 1 テレビのリモコンの「電源」ボタンを押し、電源を入れます。  
リモコンの  を押します。



- 2   で「番組表・予約」を選び  を押します。  
「予約一覧」を選び  を押すと『予約一覧』画面が表示されます。



- 3 予約一覧に、BS再編後に録画する予約登録があるかご確認ください。  
※BS再編前は正常に録画されますので、予約の削除はBS再編前の録画終了後に実施してください。

### 【各チャンネルでの確認内容】

放送局	表示チャンネル	確認内容
① グリーンチャンネル	234ch	2月2日 午前7時以降の予約がありますか？
② J SPORTS 4	245ch	2月2日 午前7時以降の予約がありますか？
③ J SPORTS 3	244ch	2月9日 午前7時以降の予約がありますか？
④ BS釣りビジョン	251ch	4月13日 午前6時以降の予約がありますか？
⑤ 日本映画専門チャンネル	255ch	4月13日 午前6時以降の予約がありますか？
⑥ ディズニー・チャンネル	256ch	6月1日 午前6時以降の予約がありますか？

4

該当している予約番組がある場合、必要に応じて、予約情報をお手持ちの用紙にお控えください。 ※BS再編後の予約登録時に使用します。

▲▼で対象の予約を選び決定を押すと、『予約編集』画面が表示されます。



画面表示

予約一覧		残量 40時間32分	登録数 11件
BS	101 BSニュース△△△△		4/19(木) PM 2:30~PM 3:00
BS	101 ビックアップ△△「会議内容で社員自身が…	番組!	PM 3:00~PM 4:00
BS	104 映画「テツオの庭」	番組!	PM 3:30~PM 6:30
BS	101 ○○○サスペンス劇場「○○○の□□シリ…		PM 9:30~PM11:30
BS	102 アニメ「□□□□□□□□」⑤		PM11:30~PM11:40
BS	103 △△△△カップ20XX 日本V S○○○○…		4/20(金) PM 8:30~PM 9:30
BS	171 □□□□ドラマ どっこいしょ (133)	番組!	PM 9:30~PM10:30
BS	002 プロ野球「○○○○○×□□□□□□」…	番組!	PM 9:35~PM11:30

5

◀▶で「予約取消」を選び決定を押すと、『予約を取り消しますか。』が表示されます。



画面表示

予約編集

4/20(土) PM 08:00~10:00 録音予約あり

BS○○○  
□□□□□□ □□□□□□ (133)

録音予約の変更、取り消しをすることができます。

<input checked="" type="checkbox"/> 録音予約 <input checked="" type="checkbox"/> 一部のみ <input type="checkbox"/> 毎週録音する <input type="checkbox"/> 毎日録音する	<input type="checkbox"/> 録音予約と重複した場合 <input type="checkbox"/> 優先する <input checked="" type="checkbox"/> 優先しない
--	--

戻る 予約取消

6

◀▶で「はい」を選び決定を押すと、『予約を取り消しました。』が表示されます。



画面表示

予約編集

4/20(土) PM 08:00~10:00 録音予約あり

BS○○○  
□□□□□□ □□□□□□ (133)

予約を取り消しますか。

はい いいえ

7

「了解」を選び決定を押します。



画面表示

予約編集

4/20(土) PM 08:00~10:00 録音予約あり

BS○○○  
□□□□□□ □□□□□□ (133)

予約を取り消しました。

了解

8

「了解」を選び決定を押すと、「予約一覧」が表示されるので対象の番組が削除されていることを確認します。



画面表示

予約一覧		残量 40時間32分	登録数 11件
BS	101 BSニュース△△△△		4/19(木) PM 2:30~PM 3:00
BS	101 ビックアップ△△「会議内容で社員自身が…	番組!	PM 3:00~PM 4:00
BS	104 映画「テツオの庭」	番組!	PM 3:30~PM 6:30
BS	101 ○○○サスペンス劇場「○○○の□□シリ…		PM 9:30~PM11:30
BS	102 アニメ「□□□□□□□□」⑤		PM11:30~PM11:40
BS	103 △△△△カップ20XX 日本V S○○○○…		4/20(金) PM 8:30~PM 9:30
BS	002 プロ野球「○○○○○×□□□□□□」…	番組!	PM 9:35~PM11:30

複数の番組を削除する場合は、4 ~ 7 をくり返してください。

9

戻るを押すと「予約一覧画面」が終了します。



## 2. 高速起動設定の変更


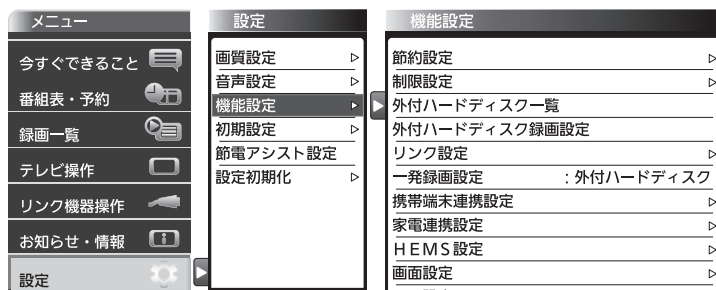
1

BS再編後の動作をより安定にするため、高速起動設定を「入」にしてください。

メニューを押し、「設定」→「機能設定」→「高速起動」の順に選びます。



画面表示

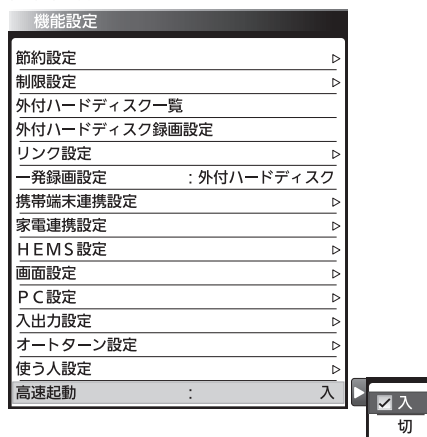


2

↑↓で「入」を選び決定を押します。



画面表示



3

メニューを押し、終了します。

※BS再編後は、高速起動の設定を「切」に戻しても問題ございません。