

自動ダウンロード予定および履歴 RA2000 シリーズ

| | | | |
|---------------|-----------------------|-------------------------|------------|
| 実施期間 | BS | 2020年12月14日～2020年12月27日 | 開始時刻 00:29 |
| | | 2020年12月7日～2020年12月13日 | 開始時刻 03:35 |
| ソフトウェアバージョン番号 | テレビソフトウェア：122 | | |
| 実施内容 | 4K データ放送表示の安定化を図りました。 | | |

| | | | |
|---------------|----------------------|----------------------|------------|
| 実施期間 | 地上デジタル | 2020年12月6日 | 開始時刻 02:28 |
| | | 2020年12月4日 | 開始時刻 13:51 |
| | | 2020年12月3日 | 開始時刻 01:14 |
| | | 2020年12月1日 | 開始時刻 12:37 |
| | | 2020年11月30日 | 開始時刻 00:00 |
| | BS | 2020年7月27日～2020年8月2日 | 開始時刻 03:37 |
| ソフトウェアバージョン番号 | レコーダーソフトウェア：10020 | | |
| 実施内容 | 「外から視聴」機能の安定化を図りました。 | | |

| | | | |
|---------------|-----------------------|-------------------------|------------|
| 実施期間 | BS | 2019年12月23日～2019年12月29日 | 開始時刻 04:26 |
| | | 2019年12月16日～2019年12月22日 | 開始時刻 04:59 |
| ソフトウェアバージョン番号 | テレビソフトウェア：103 | | |
| 実施内容 | 「おすすめ音量」動作の安定化を図りました。 | | |

| | | | |
|---------------|----------------------|------------------------|------------|
| 実施期間 | BS | 2019年12月9日～2019年12月15日 | 開始時刻 03:06 |
| ソフトウェアバージョン番号 | レコーダーソフトウェア：10009 | | |
| 実施内容 | 「外から視聴」機能の安定化を図りました。 | | |

次ページ以降に自動ダウンロードの設定方法、ソフトウェアバージョンの確認方法を記載しております。

自動ダウンロードの設定方法

自動ダウンロード設定は工場出荷時に「入」に設定されていますので、設定を変更していない場合はお客様による設定は不要です。

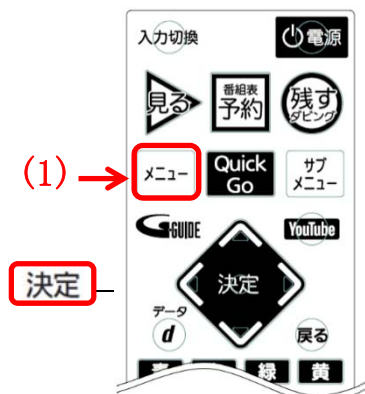
自動ダウンロードは、メニュー内の「自動ダウンロード」の設定を「入」にし、テレビの電源コードをコンセントに差したままリモコンで電源を切っているとき（電源のランプが赤：待機状態）に自動で行われます。

ご注意 以下のような場合は、ダウンロードが行われません。

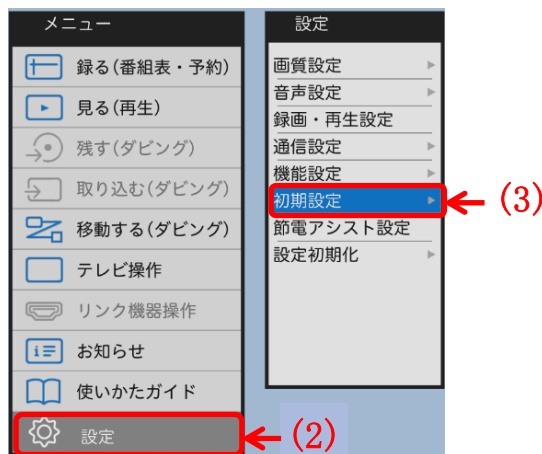
- ・電源コードが抜かれている（電源のランプが消えている状態）。
- ・電源が「入」（電源のランプが緑）のとき
- ・録画、ダビング又は録画モード変換が実行されているとき。
- ・アンテナの受信レベルが20以下のとき[NHK 総合・NHK BS1]。
アンテナの受信レベルは、メニュー内の「お知らせ」から確認できます。

■自動ダウンロード設定の確認方法

- (1) 地上デジタル放送又はBSデジタル放送を受信中（映像が出ている状態）に、リモコンの「メニュー」を押します。※録画・ダビングを実行していないときに確認してください。
- (2) ▼▲で「設定」を選び「決定」を押します。
- (3) ▼▲で「初期設定」を選び「決定」を押します。

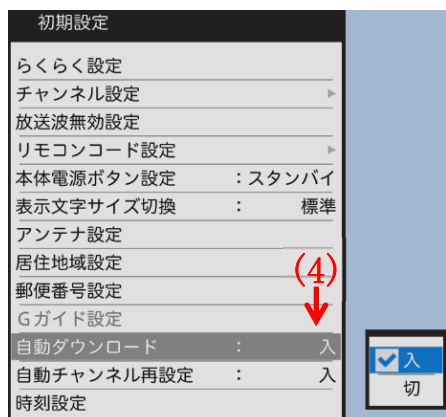


※リモコンによって「メニュー」の位置が異なります。

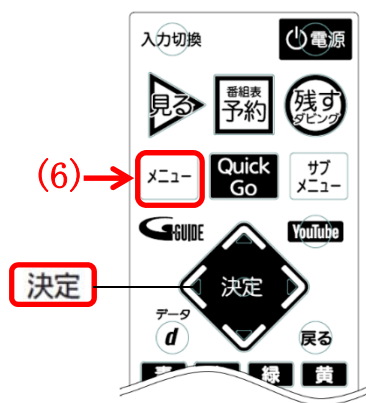


※製品によって表示項目が異なります。

- (4) ▼▲で「自動ダウンロード」を選び、設定が「入」になっていることを確認してください。
- (5) 「切」になっている場合は、「入」を選んで「決定」を押してください。



※製品によって表示項目が異なります。



※リモコンによって「メニュー」の位置が異なります。

- (6) 「メニュー」を押して完了です。

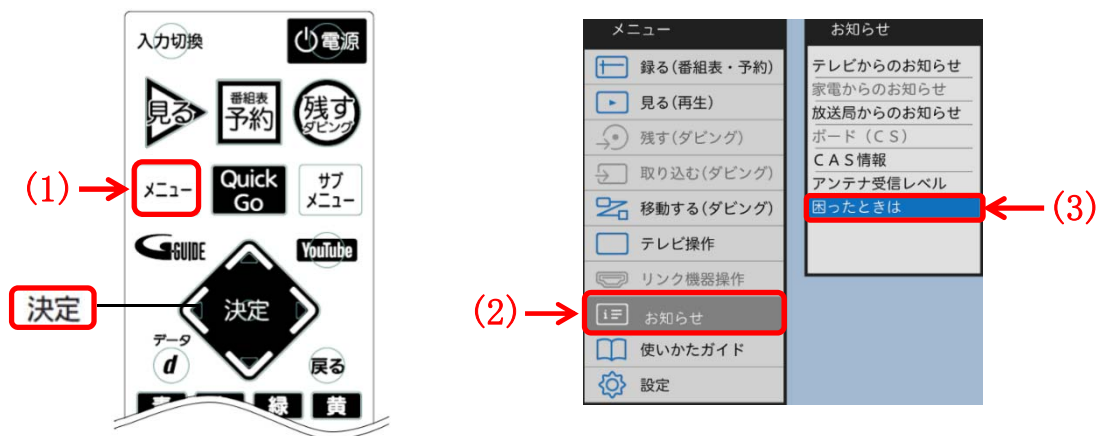
- ・自動ダウンロードを行うために、地上デジタル放送やBSデジタル放送を10分以上視聴してください。
- ・テレビをご使用にならないときは、リモコンで電源をお切りください（電源のランプが赤：待機状態）。
「自動ダウンロード予定および履歴」に記載された日時にソフトウェアが自動的に更新されます。
- ・開始時刻の15分以上前にリモコンで電源を切り、開始時刻から1時間以上お待ちください。

ソフトウェアバージョン番号の確認方法

ご使用のテレビのソフトウェアバージョン番号は、『困ったときは』画面の「バージョン欄」で確認できます。

■『困ったときは』画面の確認方法

- (1) 地上デジタル放送又はBSデジタル放送を受信中（映像が出ている状態）に、リモコンの「メニュー」を押します。※録画・ダビングを実行していないときに確認してください。
- (2) ▼▲で「お知らせ」を選び「決定」を押します。
- (3) ▼▲で「困ったときは」を選び「決定」を押すと、『困ったときは』画面が表示されます。

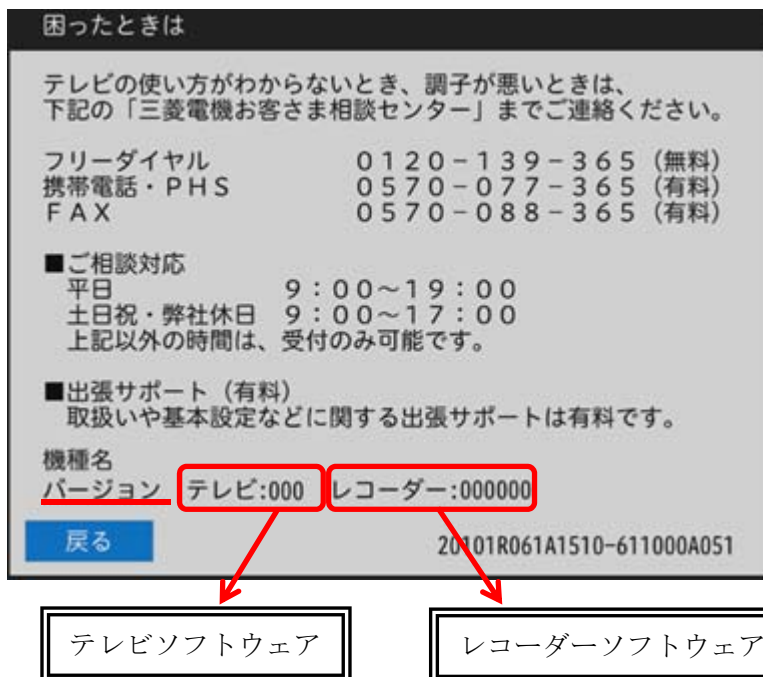


※リモコンによって「メニュー」の位置が異なります。

※製品によって表示項目が異なります。

- (4) 『困ったときは』画面の下部に表示されているバージョン欄で、テレビソフトウェアとレコーダーソフトウェアのバージョン番号を確認できます。

『困ったときは』画面



※製品によって機種名が異なります。

- (5) 「自動ダウンロード予定および履歴」に記載されたソフトウェアバージョン番号と同じ番号又は大きい番号であれば、バージョンアップは正常に完了しています。