

MITSUBISHI

三菱PHS端末 YN20-5000NV

取扱説明書



このたびは、三菱PHS端末をお買い上げいただきまして、まことにありがとうございます。

- ・ご使用前に、この「取扱説明書」をよくお読みのうえ、内容を理解してからお使いください。
- ・お読みになったあとも、本商品のそばなどいつも手もとに置いてお使いください。

はじめに

1 お使いになる前に

2 基本的な操作

3 電話帳を使う

4 PBXの機能を利用する

5 より便利に使う

6 メンテナンス

このたびは、「YN20-5000NV」をご利用いただきまして、
まことにありがとうございます。
この取扱説明書は、「はじめに」、「基本操作編」、「活用編」、
「メンテナンス」の4部構成になっております。
ご利用の前に、あるいはご利用中に、
この取扱説明書をよくお読みいただき、
YN20-5000NVを正しく、
効果的にお使いいただきますようお願いいたします。

YN20-5000NVは、あなたの有能なパートナーです。
大切にお取り扱いの上、末長くご愛用ください。

ご使用にあたって

- 本電話機は無線を利用しているため、接続装置から遠く電波の弱い場所、電波の届かない場所、およびサービスエリア外ではご使用になれません。なお電波が強くとアンテナマークが3本表示されている状態で、移動せずに使用している場合でも通話が切れる場合がありますので、ご了承ください。
- 公共の場所、人の多い場所や静かな場所などでは、まわりの方のご迷惑にならないようご使用ください。
- 本電話機は、デジタル信号を利用した傍受されにくい商品ですが、電波を使用している関係上、通常の手段を超える方法がとられた場合は、第三者が故意に傍受するケースもまったくないとはいえません。この点に十分配慮してご使用ください。
- 本電話機は、音声をデジタル信号に変換して無線による通信を行っていることから、電波状態の悪いところへ移動するなど送信されてきたデジタル信号を正確に復元することができない場合には、実際の音声と異なって聞こえる場合があります。
- お客様ご自身で本電話機に登録された情報内容は、別にメモを取るなどして保管してくださるようお願いいたします。万が一、登録された情報内容が消失してしまうことがあっても、当社としては責任を負いかねますのであらかじめご了承ください。
- 本製品の故障、誤動作、電池パックの消耗、または、停電等の外部要因で電話機が使えなかったことで生じた損害等の補償については、当社は一切その責任を負いかねますので、あらかじめご了承ください。
- 本装置に使用しております「二次電池」に関しましては、省資源・資源循環を目的とした【資源の有効な利用の促進に関する法律(改正リサイクル法)】により回収・再資源化が義務付けられております。
- 本電話機は日本国外ではご使用になれません。
YN20-5000NV is exclusively for use in Japan.

本電話機をお使いになる前に、この取扱説明書をよくお読みの上、ご使用ください。

この「YN20-5000NV取扱説明書」の本文中においては、「YN20-5000NV」を「本電話機」と表記させていただいております。あらかじめご了承ください。

安全上のご注意







●必ずお守りください●

ご使用の前に、この「安全上のご注意」をよくお読みの上、正しくお使いください。また、お読みになった後は大切に保管してください。




ここに示した注意事項は、お使いになる人や他の人への危害、財産への損害を未然に防止するための内容を記載していますので、必ずお守りください。

次の表示の区分は、表示内容を守らず、誤った使用をした場合に生じる危害や損害の程度を説明しています。

本書中のマーク説明

 危険	この表示は、取り扱いを誤った場合、「死亡または重傷を負う危険が切迫して生じることが想定される」内容です。
 警告	この表示は、取り扱いを誤った場合、「死亡または重傷を負う可能性が想定される」内容です。
 注意	この表示は、取り扱いを誤った場合、「傷害を負う可能性が想定される場合および物的損害の発生が想定される」内容です。
 お願い	この表示を無視して、誤った取り扱いをすると、本製品の本来の性能を発揮できなかったり、機能停止を招く内容を示します。
 重要	この表示は、本製品を取り扱う上での注意事項を示します。
 ワンポイント	知っておくと便利な事項、操作へのアドバイス等の補足説明を示します。

次の絵表示の区分は、お守りいただく内容を説明しています。

	この絵表示は、してはいけない、「禁止」内容です。
	この絵表示は、必ず実行していただく、「強制」内容です。
	この絵表示は、プラグを必ずコンセントから抜いていただく内容です。

「安全上のご注意」は、下記の項目に分けて説明しています。

1. 本電話機、電池パック、充電器の取り扱いについて(共通) 4
2. 本電話機の取り扱いについて 5
3. 電池パックの取り扱いについて 7
4. 充電器およびACアダプタの取り扱いについて 9

1. 本電話機、電池パック、充電器の取り扱いについて(共通)

危険



- 本電話機に使用する機器は当社が指定したものを使用してください。
 - ・ 指定品以外のものを使用した場合は、電池パックを漏液、発熱、破裂、発火させる原因となります。

警告



- 強い衝撃を与えたり、投げつけたりしないでください。
 - ・ 電池パックの漏液、発熱、破裂、発火や機器の故障、火災の原因となります。



- 引火、爆発の恐れのある場所では使用しないでください。
 - ・ プロパンガス、ガソリンなど引火性ガスや粉塵の発生する場所で使用すると、爆発や火災の原因となります。



- 電子レンジや高圧容器に、電池パック、本電話機や充電器を入れないでください。
 - ・ 電池パックを漏液、発熱、破裂、発火させたり、本電話機、充電器の発熱、発煙、発火や回路部品を破壊させる原因となります。

注意



- 湿気やほこりの多い場所、また高温となる場所には保管しないでください。
 - ・ 故障の原因となります。



- 子供が使用する場合は、保護者が取り扱いの内容を教えてください。また、使用中においても、指示どおりに使用しているかをご確認ください。
 - ・ けがなどの原因となります。



- 直射日光の強い場所や炎天下の車内などの高温の場所で使用、放置しないでください。
 - ・ 電池パックを漏液、発熱、破裂、発火させたり、機器の変形、故障の原因となります。









- ぐらついた台の上や傾いた場所など、不安定な場所には置かないでください。
 - ・ 落下して、けがや故障の原因となります。



- 乳幼児の手の届かない場所に保管してください。
 - ・ けがなどの原因となります。

2. 本電話機の取り扱いについて

警告

- | | |
|---|--|
|  | <ul style="list-style-type: none">● 自動車等を運転中に使用しないでください。<ul style="list-style-type: none">・ 安全走行を損ない、事故の原因となります。車を安全なところで停車させてからご使用ください。 |
|  | <ul style="list-style-type: none">● 分解、改造をしないでください。<ul style="list-style-type: none">・ 火災、けが、感電などの事故または故障の原因となります。 |
|  | <ul style="list-style-type: none">● ストラップなどを持って本電話機を振り回さないでください。<ul style="list-style-type: none">・ 本人や他の人などに当たり、けがなどの事故や故障および破損の原因となります。 |
|  | <ul style="list-style-type: none">● 高精度な制御や微弱な信号を取り扱う電子機器の近くでは、本電話機の電源を切ってください。<ul style="list-style-type: none">・ 電子機器が誤動作するなどの影響を与える場合があります。<p><ご注意ください電子機器の例></p><ul style="list-style-type: none">・ 補聴器、ペースメーカ、その他医用電気機器、火災報知器、自動ドア、その他の自動制御機器など。・ ペースメーカ、その他医用電気機器をご使用される方は、当該の各医用電気機器メーカーもしくは販売業者に電波による影響についてご確認ください。 |
|  | <ul style="list-style-type: none">● 航空機内や病院など、使用を禁止された区域では、本電話機の電源を切ってください。<ul style="list-style-type: none">・ 電子機器や医用電気機器に影響をおよぼす場合があります。・ 医療機関内における使用については各医療機関の指示に従ってください。 |
|  | <ul style="list-style-type: none">● 心臓の弱い方は、着信バイブレータ(振動)や着信音量の設定に注意してください。 |

2. 本電話機の取り扱いについて(つづき)

注意



- 自動車内で使用した場合、車種によっては、まれに車載電子機器に影響を与えることがあるため、自動車内で使用する際は、十分な対電磁波保護がされているか、自動車販売店にご確認ください。
 - ・ 安全走行を損なう原因となります。



- 磁気カードなどを本電話機に近づけないでください。
 - ・ 磁気データが消えてしまうことがあります。
 - ・ フロッピーディスク、キャッシュカード、クレジットカード、テレホンカードなどの磁気記録を利用しているものを本電話機に近づけないでください。



- スポンやスカートの後ろのポケットに本電話機を入れたまま、椅子などに座らないでください。
 - ・ 故障の原因となります。



- 本電話機を濡らさないでください。
 - ・ 水やペットの尿などの液体が入ると発熱、感電、故障などの原因となります。使用場所、取り扱いにご注意ください。



- 通話中は充電しないでください。
 - ・ 低温やけどする原因となります。



- 鞆の底など無理な力がかかるような場所には、本電話機を入れないでください。
 - ・ 故障の原因となります。

3. 電池パックの取り扱いについて

電池パックのラベルに記載されている表示により、電池の種類をご確認ください。

表示	電池の種類
リチウムイオン	リチウムイオン電池

 **危険**



- 電池パックは火のそば、ストーブのそばなど、高温の場所で使用、放置しないでください。
 - ・ 電池パックを漏液、発熱、破裂、発火させる原因となります。



- 電池パックをご使用の際は、次のことは絶対にしないでください。
 - 電池パックを漏液、発熱、破裂、発火させる原因となります。
 - ・ 火の中に投下しないでください。
 - ・ 直接ハンダ付けしないでください。
 - ・ 電池パックの端子を針金などの金属類で接続しないでください。
 - また、金属製ネックレスなどと一緒に持ち運んだり、保管しないでください。
 - ・ 釘を刺したり、ハンマーで叩いたり踏みつけたりしないでください。
 - ・ 外装ケース(被覆)をはがしたり、傷をつけないでください。



- 分解、改造をしないでください。
 - ・ 電池パックを漏液、発熱、破裂、発火させる原因となります。



- 電池パックは、プラス(+)**・**マイナス(-)の向きが決められています。本電話機に接続するときはプラス・マイナスの向きを確かめてください。
 - ・ 電池パックを漏液、発熱、破裂、発火させる原因となります。



- 電池パック内部の液が目に入ったときは、こすらず、すぐにきれいな水で洗った後、直ちに医師の診療を受けてください。
 - ・ 失明などの原因となります。



- 電池パックは本電話機にのみ使用してください。
 - ・ 電池パックを指定以外の電源に使用すると、漏液、発熱、破裂、発火させる原因となります。



3. 電池パックの取り扱いについて(つづき)

警告



- 所定の充電時間を超えても充電が完了しない場合は、充電をやめてください。
・ 電池パックを漏液、発熱、破裂、発火させる原因となります。



- 電池パックの使用、充電中、保管時に、異臭、発熱、変色、変形など、いまままでと異なるときは、本電話機から取りはずし、使用しないで販売店へお問い合わせください。
・ そのまま使用すると、電池パックを漏液、発熱、破裂、発火させる原因となります。



- 電池パック内部の液が皮膚や衣服に付着した場合は、直ちにきれいな水で洗い流してください。
・ 皮膚に傷害をおこす原因となります。



- 電池パックが漏液したり異臭がするときは、直ちに火気から遠ざけてください。
・ 漏液した溶解液に引火し、発火、破裂の原因となります。

注意
















- 水やペットの尿などで電池パックを濡らさないでください。
・ 電池パックを発熱、発煙させたり、サビの原因となります。



- 「二次電池」には希少金属が用いられております。電池交換等対象電池が不要となった場合の処理方法を下記に示しますのでご協力ください。
・ 電池不要時の処理方法
(1) この製品には、リチウムイオン電池を使用しています。
(2) リチウムイオンはリサイクル可能な貴重な資源です。
(3) 交換後不要になった電池、および使用済み製品から取り外した電池のリサイクルに際しては、ショートによる発煙、発火の恐れがありますので、端子を絶縁するためにテープを貼るかポリ袋に入れて、最寄の販売店窓口等にご持参頂くか、販売担当の者にお渡しください。

4. 充電器およびACアダプタの取り扱いについて

警告

	<ul style="list-style-type: none">● ACアダプタは必ずAC100Vを使用してください。 ・ 誤った電圧で使用すると、火災、故障の原因となります。
	<ul style="list-style-type: none">● ACアダプタ、電源コードが傷んだら使用しないでください。 ・ 感電、発煙、火災の原因となります。
	<ul style="list-style-type: none">● 分解、改造をしないでください。 ・ 感電、火災、故障の原因となります。
	<ul style="list-style-type: none">● 充電器を濡らさないでください。 ・ 水やペットの尿などの液体が入ると発熱、感電、故障などの原因となります。使用場所、取り扱いにご注意ください。
	<ul style="list-style-type: none">● 濡れた手で充電器ACアダプタ、電源コードやコンセントに触れないでください。 ・ 感電の原因となります。
 	<ul style="list-style-type: none">● 万一水などの液体が入った場合は、直ちにコンセントからプラグを抜いてください。 ・ 感電や発煙、火災の原因となります。
	<ul style="list-style-type: none">● ACアダプタについたほこりは拭き取ってください。 ・ 火災の原因となります。
	<ul style="list-style-type: none">● コンセントにつながれた状態で充電端子をショートさせないでください。 また、充電端子に手や指など、身体の一部に触れないでください。 ・ 火災、故障、感電、傷害の原因となります。
	<ul style="list-style-type: none">● ACアダプタや充電器は、風呂場など湿気の多い場所では絶対に使用しないでください。 ・ 感電の原因となります。
 	<ul style="list-style-type: none">● 充電器は、指定のACアダプタを使用して本電話機と電池パックの充電にのみ使用してください。 ・ 指定以外のACアダプタを使用すると、電池パックを漏液、発熱、破裂、発火させる原因となります。
	<ul style="list-style-type: none">● ACアダプタは、この電話機および指定の電池パックの専用品です。他の製品、用途では使用しないでください。

4. 充電器およびACアダプタの取り扱いについて(つづき)

警告



- 充電台にコイン、クリップなどの金属類を置かないでください。
・ 金属類が発熱し、やけどの原因となります。



注意



- ACアダプタ、電源コードの上に重いものをのせたり、改造したりしないでください。
・ 感電や火災の原因となります。



- 充電終了後は、コンセントからACアダプタのプラグを抜いてください。
・ 火災、故障の原因となります。



- ACアダプタをコンセントから抜くときは、必ずACアダプタ本体を持って抜いてください。
・ コードを引っ張ると、コードが傷つき、感電や火災の原因となります。



- 充電中は、充電器を安定した場所に置いてください。また、充電器を布や布団でおおったり、包んだりしないでください。
・ 電話機がはずれたり、熱がこもり、火災、故障の原因となります。



- 清掃する際には、必ずコンセントからACアダプタのプラグを抜いてください。
・ 感電の原因となります。

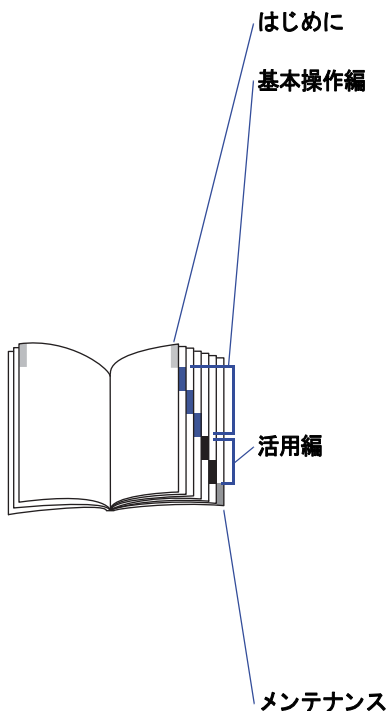


取扱説明書の見方

●取扱説明書の構成

はじめに

取扱説明書の見方



本電話機を使用するときに注意していただきたいことなどを説明しています。

単純に電話をかけた後、受けたりするまでの基本的な操作について説明しています。

1. お使いになる前に

お使いになる前に知っておいていただきたいことをまとめています。

2. 基本的な操作

電話をかけたり、受けたり、という基本的な操作と文字入力など使用頻度の高い機能を説明しています。

3. 電話帳を使う

電話帳を登録したり、電話帳を利用して電話をかける操作について説明しています。

本電話機をより活用していただくための機能や高度な使い方について説明しています。

4. PBXの機能を利用する

ソフトキーやPBXのローミング機能を利用する方法を説明しています。






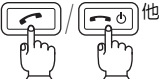
5. より便利に使う

本電話機で利用できる便利な機能や、使い勝手をよくする設定操作について説明しています。

6. メンテナンス

故障かな?と思ったときの確認方法や仕様などを説明しています。

●ボタンの表記

	機能キーの中央を押すマークです。ソフトキーやメニューなどで選択している機能を表示確定するとき、設定を実行するときなどに押します。
	機能キーを上下左右に押すマークです。ソフトキーやメインメニューを選択するときなどに押します。
	選択ボタンを押すマークです。表示されているソフトキーを実行するときなどに押します。
	ソフトキー切替ボタンを押すマークです。ソフトキーの表示を切り替えるときに押します。
	ダイヤルボタンを使って数字や文字を入力するマークです。電話をかけたり、電話帳の名前などを入力するときなどに使います。
	そのマークのボタンを押すマークです。それぞれボタン上に機能がついています。

●操作説明のページの構成

章タイトル

章ごとにタイトルが付けられています。

タイトル

目的ごとにタイトルが付けられています。

ワンポイント

知っておくと便利な事項、操作へのアドバイス等の補足説明を示します。

STOP

この表示を無視して、誤った取り扱いをすると、本製品の本来の性能を発揮できなかったり、機能停止を招く内容を示します。

重要

この表示は、本製品を取り扱う上での注意事項を示します。

機能メニューのマーク
モードのマーク

公衆モードで使用しているときのみ利用できる機能です。



事業所コードレスシステムモードで使用しているときのみ利用できる機能です。



トランシーバーモードで使用しているときのみ利用できる機能です。

* マークのないところは、すべてのモードで共通に利用できる機能です。

操作手順説明

順番に操作を説明します。

