
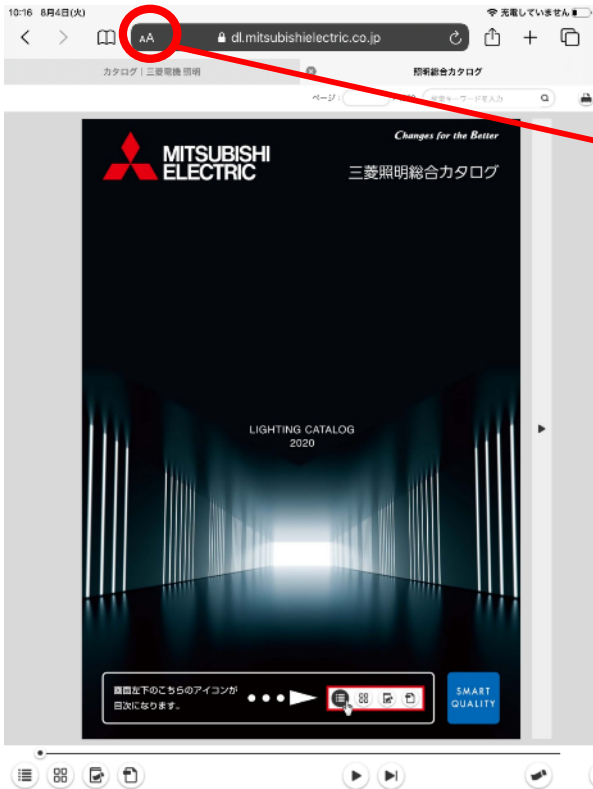


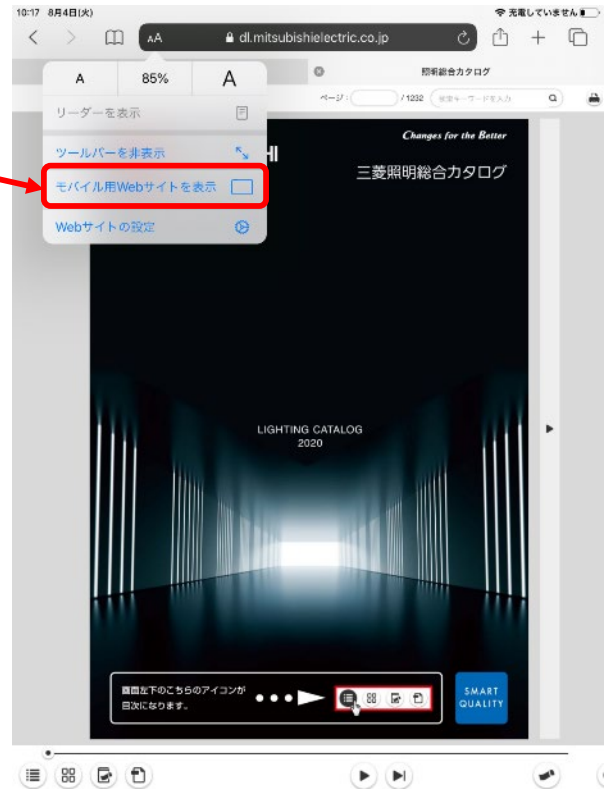
iPadでのカタログデータダウンロード手順

アプリインストール後、iPadにてWebカタログを表示した際にメニューが表示されない場合、PC用表示になっている場合があります。下記手順でモバイル用へ切替を行ってください。

サイト表示: PC版




URL横の「AA」をタップします。

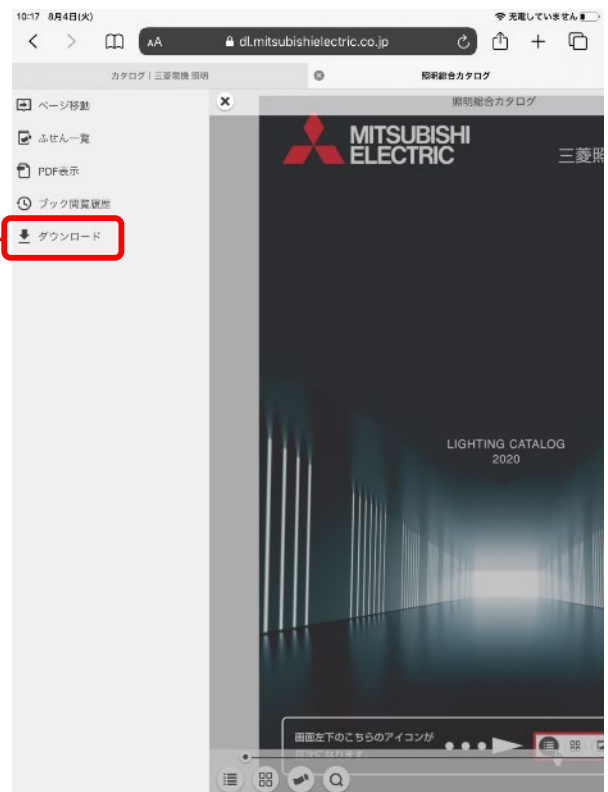


「モバイル用Webサイトを表示」をタップします。

モバイル表示切替後



 メニューをタップします。



「↓ダウンロード」をタップします。
(アプリがインストールされていない場合は「アドレスが無効」と表示されます。)