



三菱太陽光発電システム パワーモニター**エコガイド**TAB  
**DIAMONDSOLAR**  
ダイヤモンドソーラー

形 名

PV-DR004J／PV-DR004JA

## ソフトウェアのダウンロード方法

お客様用

本書では、エコガイド TAB のソフトウェアのダウンロード方法について説明します。

### 1. 準備するもの

#### ①SD カード

エコガイド TAB に付属している SD カード。

\* 付属の SD カード以外を使用される場合は、お客様の責任にて SD（～2GB）または、SDHC（4/8/16/32GB）カードをご使用ください。

\* SDXC カード（48/64/128GB）、microSDXC カードは使用しないでください。

使用した場合は、カード内のデータが破損する可能性があります。

#### ②SD カードスロットが内蔵されている（もしくは外付け SD カードリーダー／ライターを取付けた）パソコン。

### 2. ダウンロードページでの操作

※ 以下は Windows®7、Internet Explorer8 の場合を例に説明します。

#### ①ソフトウェア使用許諾画面で「同意してダウンロードに進む」を押します。

#### ②製造番号入力画面で製造番号を入力し、「送信」を押します。

※製造番号の確認は、エコガイド TAB 裏面のシールを確認してください。

#### ③製造番号確認の画面で「OK」を押します。

#### ④ダウンロード確認画面で「ダウンロードする」を押します。



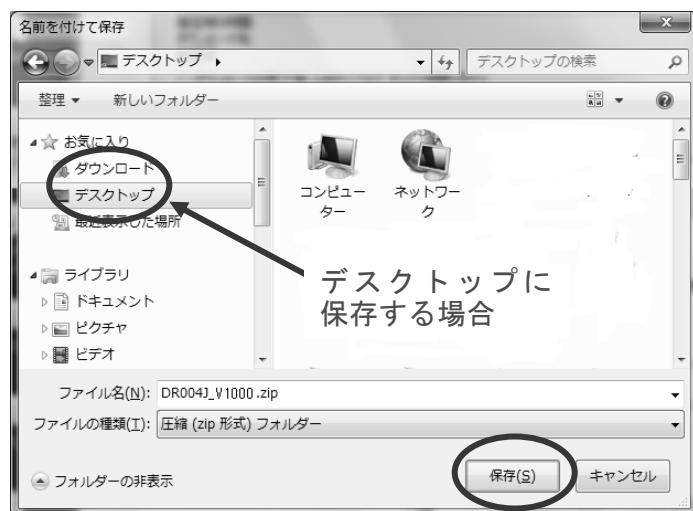
エコガイド TAB 製造番号  
 （裏面）

### 3. ダウンロード開始



① ファイルのダウンロードウィンドウが表示されます。

② 「保存」をクリックしてください。



③ 「名前を付けて保存」のウィンドウが開きます。パソコンの任意の場所を指定して「保存」をクリックします。

このあとの工程で、このファイルを使用しますので、どこに保存したか必ず覚えておいてください。（本書ではデスクトップに保存する例を示しています）



④ 「ダウンロードの完了」ウィンドウが表示されたら「閉じる」をクリックします。



⑤ 保存したファイルは、ZIP 形式の圧縮ファイルです。

左図のようにファイルにジッパーのイメージのファイルとして表示されます。

③で選択した保存先に「DR004J\_V1000.ZIP」ファイルが作られます。

## 4. 圧縮ファイルの展開

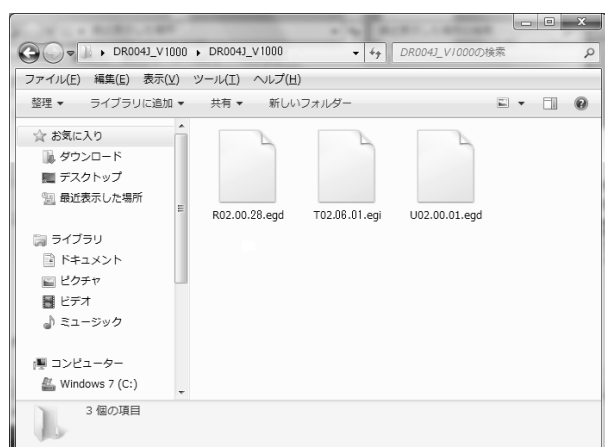


- ①保存した「DR004J\_V1000.ZIP」をダブルクリックします。

ダブル  
クリック

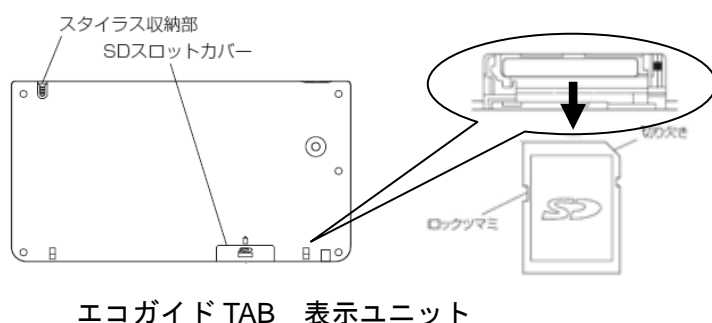


- ②「DR004J\_V1000」のフォルダーが表示されたらダブルクリックして内容を表示します。



R02.00.28.egd  
T02.06.01.egi  
U02.00.01.egd  
の3ファイルが表示されます。

## 5. SD カードの準備

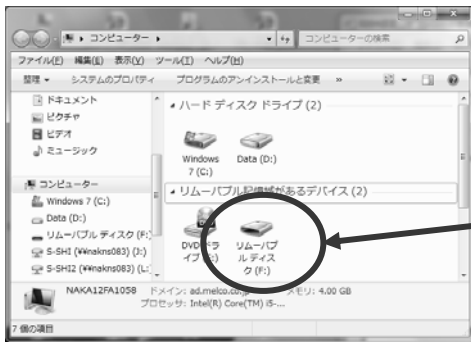


- ①エコガイドTABの表示ユニット底面のSDスロットカバーを開け、あらかじめ格納されているSDカードを取り出します。

**SDカードを取り出す操作は、エコガイドTABがバックアップを行う時間帯（AM0:00～AM1:00）を避けてください**

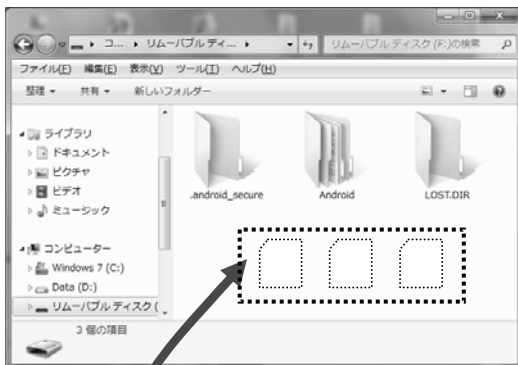
- ②準備したパソコンのSDカードスロット（もしくは、外付けSDカードリーダー／ライター）へ、エコガイドTABから取り出したSDカードを挿入します。

## 6. SD カードへの書き込み



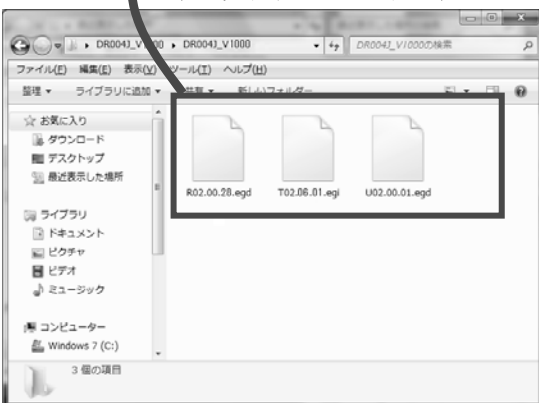
①挿入した SD カードがマイコンピュータ内のリムーバブル記憶領域があるデバイス内に“リムーバブルディスク”として認識されます。(下図はリムーバブルディスク (F:) の場合です)

②リムーバブルディスクをダブルクリックで開きます。




③DR004J\_V1000 のフォルダー内容（ファイル 3 個）をリムーバブルディスクへコピーします。

- \*1 フォルダーごとコピーせずに、中身のファイル（3 個）のみをコピーしてください。
- \*2 必ずファイル 3 個をすべてコピーしてください。



## 7. パソコンの SD カードスロット（もしくは、外付け SD カードリーダー／ライター）から SD カードを取り外します

外付け SD カードリーダー／ライターメモリカードリーダーとパソコンを接続して SD カードへの書き込みを実施した場合は、必ず「安全な取り出し」を行ってください。

以上でダウンロードは完了です。

これ以降は、「ソフトウェアバージョンアップ方法」を参考にバージョンアップを実施ください。

Windows は米国 Microsoft Corporation の米国およびその他の国における登録商標です。

# 三菱電機株式会社

中津川製作所 〒508-8666 岐阜県中津川市駒場町1番3号